

FAM Alternative Conviction Fund Class L1 EUR Accumulation

Categoria Morningstar™

Alt - Multistrategy

Benchmark Morningstar

Morningstar Euro Cautious Global Target

Allocation NR EUR

Usato nel Report

Benchmark Dichiarato

No benchmark

Morningstar Rating™

★★★

Obiettivo d'Investimento Dichiarato

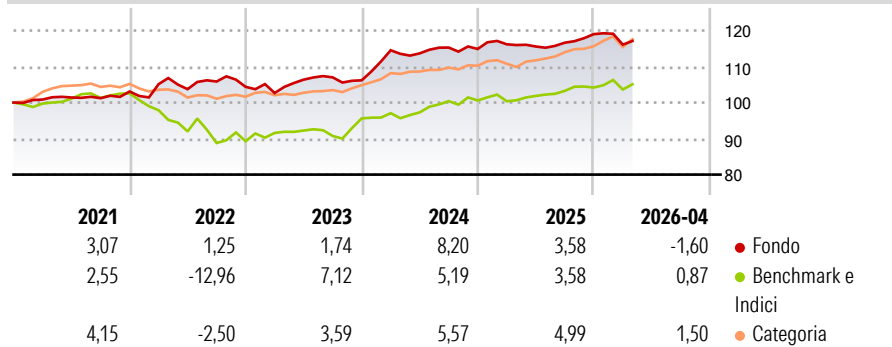
The investment objective of the Fund is to achieve medium to long-term growth. The Fund seeks to achieve its investment objective by investing its Net Asset Value in units of Underlying Funds that may be classified as alternative funds which pursue a diversified range of alternative and absolute return strategies (i.e. strategies that seek to provide an absolute return in all market environments but that impose liquidity, transparency, regulatory oversight and strict risk management).

Misure di Rischio

3Y Alpha	0,30	3Y Sharpe Ratio	0,28
3Y Beta	0,42	3Y Std Dev	3,63
3Y R-Squared	23,74	3Y Risk	Med
3Y Info Ratio	-0,17	5Y Risk	Med
3Y Tracking Error	3,95	10Y Risk	-

Basati su Morningstar Euro Cautious Global Target Allocation NR EUR (dove applicabile)

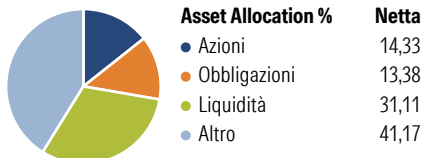
Rendimenti



Rend. Cumulati %	Fondo	Bmk	Cat	Rendimenti Trimestrali %	Q1	Q2	Q3	Q4
3-Mesi	-1,58	-0,14	0,58	2026	-2,44	-	-	-
6-Mesi	-0,69	0,61	3,63	2025	1,13	-0,53	0,91	2,04
1-Anno	1,10	4,22	8,31	2024	7,85	-0,74	1,42	-0,33
3-Anni Ann.ti	3,80	4,56	6,26	2023	-1,65	3,62	0,60	-0,77
5-Anni Ann.ti	2,92	1,13	4,16	2022	1,98	-1,34	2,05	-1,39
10-Anni Ann.ti	-	-	-					

Rendimenti aggiornati al 12/05/2026

Portafoglio 30/04/2026



Fixed Income Style

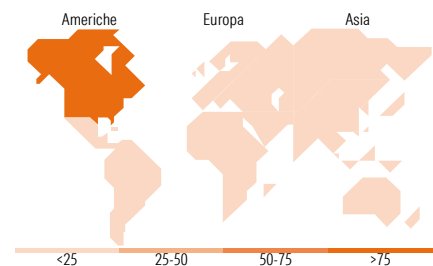
Box™



Sensibilità ai Tassi

Duration Effettiva
Maturità effettiva
Qualità Credito Media

Fondo



Titoli principali

Nome	Settore	%
BSF Global Event Driven I2...	-	13,63
Exane Funds 1 Exane...	-	13,47
Core Series - Glb Mac Crdt...	-	13,21
Lazard Rathmore Alternative...	-	12,06
Amundi Tiedemann Arbitrage...	-	11,64
Candriam Diversified Futures I	-	11,55
Aspect Diversified Trends C...	-	10,51
AQR Delphi L/S Eq IAE1F	-	10,45
Enhanced Euro Govt Bd Fineco...	-	2,57
% Primi 10 Titoli sul Patrimonio		99,10
Numero Complessivo di Titoli Azionari		0
Numero Complessivo di Titoli Obbligazionari		0

Fixed Income Sector Weightings %

Fondo	%
Governativo	40,34
Societario	23,22
Cartolarizzazioni	0,17
Enti Locali	0,00
Liquidità ed equivalenti	36,84
Derivati	-0,57

Coupon Range %

Fondo	%
0 coupon	19,16
Da 0 a 4 cedole	19,05
Da 4 a 6 cedole	19,12
Da 6 a 8 cedole	24,71
Da 8 a 10 cedole	12,69
Da 10 a 12 cedole	3,03
Oltre 12 cedole	2,25

Ripartizione Geografica %

Fondo	%
America	84,79
Stati Uniti	81,45
Canada	3,31
America Latina e Centrale	0,03
Europa	15,16
Regno Unito	8,68
Europa Occidentale - Euro	4,55
Europa Occidentale - Non Euro	1,29
Europa dell'Est	0,03
Africa	0,00
Medio Oriente	0,60
Asia	0,06
Giappone	0,00
Australasia	0,06
Asia - Paesi Sviluppati	0,00
Asia - Emergente	0,00

Anagrafica

Società di Gestione	Fineco Asset Management	Patrimonio Classe (Mln)	10,67 USD	Investimento Min. Ingresso	50.000 EUR
	DAC	(12/05/2026)		Investimento Min. Successivo	-
Telefono	-	Domicilio	IRLANDA	T.E.R.	-
Web	-	Valuta del Fondo	EUR	Spese correnti	2,09%
Data di Partenza	02/04/2019	UCITS	Si	Commissione di incentivo	-
Nome del Gestore	-	Inc/Acc	Acc		
Data Inizio Gestione	30/01/2019	ISIN	IE00BFM16743		
NAV (12/05/2026)	EUR 118,74				
Patrimonio Netto (Mln)	81,69 EUR				

(30/04/2026)