

# Lazard Patrimoine Opportunities SRI PC EUR

## Categoria Morningstar™

Bilanciati Moderati EUR

## Benchmark Morningstar

Morningstar Euro Moderate Target

Allocation NR EUR

Usato nel Report

## Benchmark Dichiarato

50% MSCI ACWI NR EUR, 50% ICE BofA EUR

Brd Mkt TR EUR

## Morningstar Rating™

★★★

### Obiettivo d'Investimento Dichiarato

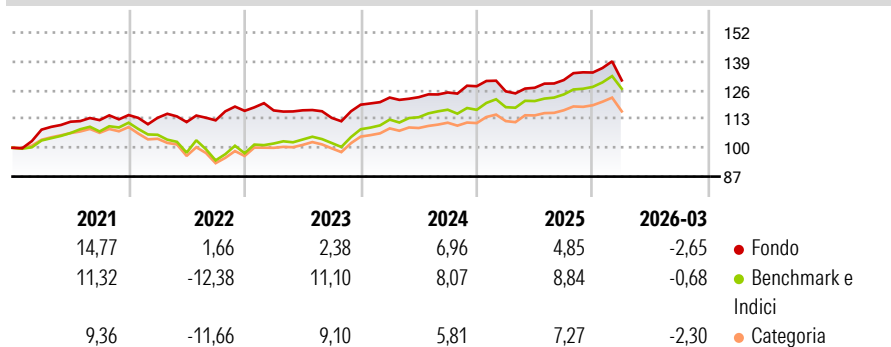
Through a dynamic allocation, Lazard Patrimoine Opportunities SRI aims to outperform the composite benchmark index net of fees, over a recommended investment period of five years. Applying a socially responsible approach, our investment strategy is based on a short and medium term fundamental analysis of the economic cycle in order to build a dynamic allocation (20%-80% equities, -5 ;+10 interest rate sensitivity) to adapt to changing market conditions.

### Misure di Rischio

3Y Alpha	-3,42	3Y Sharpe Ratio	0,14
3Y Beta	0,97	3Y Std Dev	6,36
3Y R-Squared	85,36	3Y Risk	Med
3Y Info Ratio	-1,55	5Y Risk	-Med
3Y Tracking Error	2,44	10Y Risk	-

Basati su Morningstar Euro Moderate Target Allocation NR EUR (dove applicabile)

### Rendimenti



### Rend. Cumulati %


	Fondo	Bmk	Cat
3-Mesi	-1,59	0,21	-1,09
6-Mesi	0,62	2,39	-0,09
1-Anno	4,76	7,76	5,14
3-Anni Ann.ti	4,10	7,88	6,21
5-Anni Ann.ti	3,96	4,28	2,19
10-Anni Ann.ti	-	-	-

Rendimenti aggiornati al 01/04/2026

### Rendimenti

	Q1	Q2	Q3	Q4
2026	-2,65	-	-	-
2025	-1,80	1,29	2,73	2,60
2024	2,68	0,14	1,74	2,25
2023	0,16	0,04	-2,91	5,24
2022	-1,08	-1,69	0,69	3,82

### Portafoglio 28/02/2026



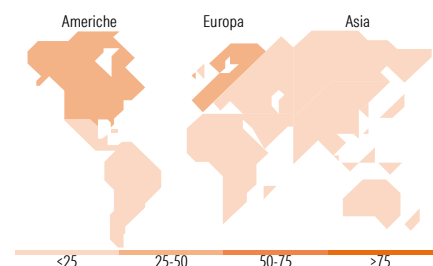
### Morningstar Style Box®

#### Stile Azionario

	Large	Mid	Small
Capitalizz.	Value	Blend	Growth

#### Reddito Fisso

	Bassa	Med	Alta
Qualità Credito	Alto	Med	Basso
Sensibilità ai Tassi			



### Titoli principali

Nome	Settore	%
Long Gilt Future June 26	—	13,04
10 Year Japanese Government...	—	9,80
MSCI Emerging Markets Index...	—	6,65
Lazard US Small Cap Equity...	—	3,57
Lazard Human Capital EC EUR	—	2,68
France (Republic Of) 3.5%	—	2,61
Lazard Small Caps Euro SRI I	—	2,56
France (Republic Of) 1.75%	—	2,43
Italy (Republic Of) 3.85%	—	2,19
Italy (Republic Of) 4%	—	2,06
% Primi 10 Titoli sul Patrimonio		47,59
Numero Complessivo di Titoli Azionari		53
Numero Complessivo di Titoli Obbligazionari		124

### Distribuzione Settoriale %

	Fondo
Ciclico	32,44
Sensibile	49,69
Difensivo	17,87

### Fixed Income Sector Weightings %

	Fondo
Governativo	80,25
Societario	53,73
Cartolarizzazioni	0,00
Enti Locali	0,00
Liquidità ed equivalenti	-34,07
Derivati	0,10

### Ripartizione Geografica %

	Fondo
<b>America</b>	<b>48,60</b>
Stati Uniti	47,28
Canada	0,19
America Latina e Centrale	1,13
<b>Europa</b>	<b>35,27</b>
Regno Unito	3,22
Europa Occidentale - Euro	24,61
Europa Occidentale - Non Euro	6,05
Europa dell'Est	0,25
Africa	0,45
Medio Oriente	0,70
<b>Asia</b>	<b>16,12</b>
Giappone	5,90
Australasia	0,00
Asia - Paesi Sviluppati	5,27
Asia - Emergente	4,95

### Anagrafica

Società di Gestione	Lazard Frères Gestion	Patrimonio Classe (Mln)	127,97 EUR	Investimento Min. Ingresso	1 Quota
Telefono	+33 1 44130705	(01/04/2026)		Investimento Min. Successivo	-
Web	www.lazardfreresgestion.fr	Domicilio	FRANCIA	T.E.R.	-
Data di Partenza	01/04/2019	Valuta del Fondo	EUR	Spese correnti	0,75%
Nome del Gestore	Julien-Pierre Nouen	UCITS	Si	Commissione di incentivo	-
Data Inizio Gestione	01/01/2018	Inc/Acc	Acc		
NAV (01/04/2026)	EUR 1.487,84	ISIN	FR0013409463		
Patrimonio Netto (Mln)	474,17 EUR				

(28/02/2026)