

# Amundi Alternative Funds PLC - Amundi Sandler US Equity Fund A USD

**Categoria Morningstar™**

Alt - Long/Short Azionario US

**Benchmark Morningstar**

Morningstar US Target Market Exposure

NR USD

Usato nel Report

**Benchmark Dichiarato**

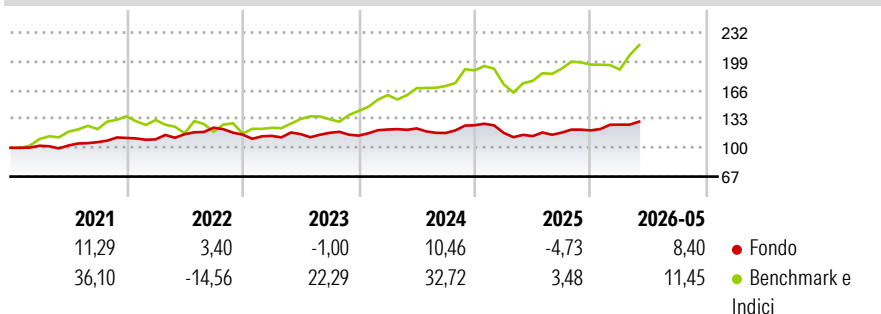
S&amp;P 500 TR EUR

**Morningstar Rating™**

Senza rating

**Obiettivo d'Investimento Dichiarato**

The investment objective of the Sub-Fund is to be exposed to the Strategy during the life of the Sub-Fund. The Strategy is based on two components, being (i) a proprietary discretionary trading strategy which has been developed by the Sub-Investment Manager (the "Trading Strategy") and (ii) an allocation of any excess cash to liquid assets pursuant to a process defined and implemented solely by the Manager (the "Cash Portfolio").

**Rendimenti**

**Misure di Rischio**

|                   |       |                 |      |
|-------------------|-------|-----------------|------|
| 3Y Alpha          | -1,88 | 3Y Sharpe Ratio | 0,10 |
| 3Y Beta           | 0,22  | 3Y Std Dev      | 8,60 |
| 3Y R-Squared      | 29,56 | 3Y Risk         | -    |
| 3Y Info Ratio     | -1,45 | 5Y Risk         | -    |
| 3Y Tracking Error | 11,44 | 10Y Risk        | -    |

Basati su Morningstar US Target Market Exposure NR USD (dove applicabile)

**Rend. Cumulati %**

|                | Fondo | Bmk   |
|----------------|-------|-------|
| 3-Mesi         | 4,20  | 12,52 |
| 6-Mesi         | 10,12 | 12,33 |
| 1-Anno         | 15,97 | 26,13 |
| 3-Anni Ann.ti  | 4,31  | 18,15 |
| 5-Anni Ann.ti  | 5,74  | 13,82 |
| 10-Anni Ann.ti | -     | -     |

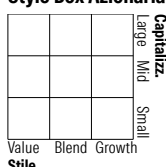
Rendimenti aggiornati al 11/06/2026

**Rendimenti**

|      | Q1    | Q2    | Q3    | Q4    |
|------|-------|-------|-------|-------|
| 2026 | 5,52  | -     | -     | -     |
| 2025 | -6,96 | -3,16 | 3,52  | 2,15  |
| 2024 | 6,15  | 1,01  | -4,25 | 7,59  |
| 2023 | -1,25 | 1,79  | 1,26  | -2,74 |
| 2022 | -1,48 | 5,34  | 6,50  | -6,45 |

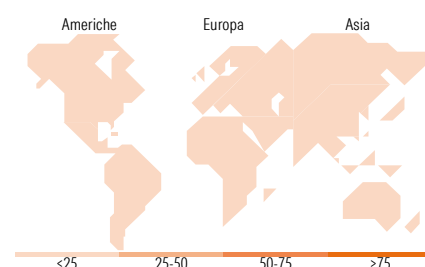
**Portafoglio -**
**Asset Allocation %**

Netta

**Style Box Azionaria**

**Mkt Cap %**
**Capitalizzazione media di mercato**  
Ave Mkt Cap

Fondo

Fondo


**Titoli principali**

| Nome  | Settore | %    |
|---|---------|------|
| % Primi 10 Titoli sul Patrimonio            |         | 0,00 |
| Numero Complessivo di Titoli Azionari       |         | -    |
| Numero Complessivo di Titoli Obbligazionari |         | -    |

**Distribuzione Settoriale %**

|                             | Fondo       |
|-----------------------------|-------------|
| <b>Ciclico</b>              | <b>0,00</b> |
| Materie Prime               | -           |
| Beni di Consumo Ciclici     | -           |
| Finanza                     | -           |
| Immobiliare                 | -           |
| <b>Sensibile</b>            | <b>0,00</b> |
| Telecomunicazioni           | -           |
| Energia                     | -           |
| Beni Industriali            | -           |
| Tecnologia                  | -           |
| <b>Difensivo</b>            | <b>0,00</b> |
| Beni Difensivi              | -           |
| Salute                      | -           |
| Servizi di Pubblica Utilità | -           |

**Ripartizione Geografica %**

|                               | Fondo       |
|-------------------------------|-------------|
| <b>America</b>                | <b>0,00</b> |
| Stati Uniti                   | -           |
| Canada                        | -           |
| America Latina e Centrale     | -           |
| <b>Europa</b>                 | <b>0,00</b> |
| Regno Unito                   | -           |
| Europa Occidentale - Euro     | -           |
| Europa Occidentale - Non Euro | -           |
| Europa dell'Est               | -           |
| Africa                        | -           |
| Medio Oriente                 | -           |
| <b>Asia</b>                   | <b>0,00</b> |
| Giappone                      | -           |
| Australasia                   | -           |
| Asia - Paesi Sviluppati       | -           |
| Asia - Emergente              | -           |

**Anagrafica**

|                        |                         |                         |              |                              |            |
|------------------------|-------------------------|-------------------------|--------------|------------------------------|------------|
| Società di Gestione    | Amundi Asset Management | Patrimonio Classe (Mln) | 1,43 USD     | Investimento Min. Ingresso   | 10.000 USD |
| Telefono               | +33 1 76 33 30 30       | (11/06/2026)            |              | Investimento Min. Successivo | -          |
| Web                    | www.amundi-etf.com      | Domicilio               | IRLANDA      | T.E.R.                       | 2,41%      |
| Data di Partenza       | 05/03/2019              | Valuta del Fondo        | USD          | Spese correnti               | 2,32%      |
| Nome del Gestore       | -                       | UCITS                   | Si           | Commissione di incentivo     | 20,00%     |
| Data Inizio Gestione   | -                       | Inc/Acc                 | Acc          |                              |            |
| NAV (11/06/2026)       | USD 136,81              | ISIN                    | IE00BG0CV607 |                              |            |
| Patrimonio Netto (Mln) | -                       |                         |              |                              |            |

[See disclosures for more details](#)

© 2026 Morningstar Italia. Tutti i diritti sono riservati. Le informazioni qui contenute: (1) sono proprietà di Morningstar, (2) non possono essere copiate, (3) non costituiscono consiglio di investimento; (4) sono fornite con scopi informativi; (5) sono ritenute attendibili da Morningstar che, pertanto, ne garantisce il maggior grado di accuratezza e completezza possibile, fatto salvo il caso in cui queste Le siano state fornite in modo errato e/o non completo dalle relative società prodotte; (6) sono estratte dai dati del fondo disponibili e riferiti a date temporali diverse. Morningstar non è responsabile per qualunque danno o perdita derivante da qualunque uso delle informazioni e chi visiona tali informazioni sarà responsabile dell'uso che andrà a farne. Non vi è naturalmente garanzia alcuna che i risultati del passato trovino un riscontro nel futuro.