

BlueBay Funds - BlueBay Global Sovereign Opportunities Fund S - GBP (Perf) Acc

Categoria Morningstar™

Category_EUCA001006

Benchmark Morningstar

Morningstar UK Cautious Target Allocation

NR GBP

Usato nel Report

Benchmark Dichiarato

No benchmark

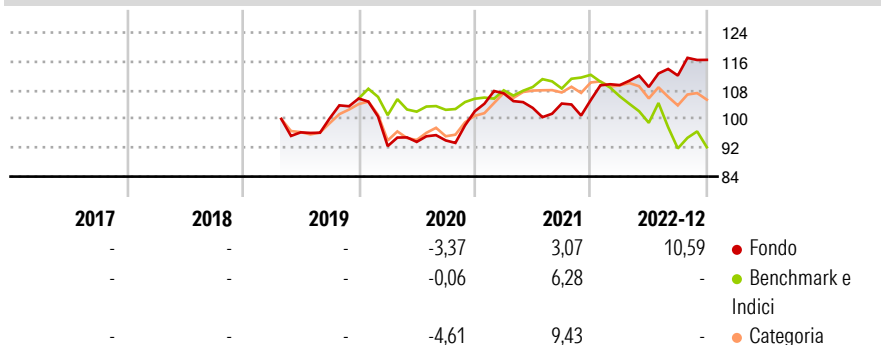
Morningstar Rating™

Senza rating

Obiettivo d'Investimento Dichiarato

The Sub-Fund is actively managed, does not reference any benchmark and aims to achieve a total return from a portfolio of global sovereign debt (including Emerging Market Countries) through active interest rate, credit and currency management while taking into account ESG considerations. The Sub-Fund invests its net assets in global fixed income securities issued by sovereign entities globally (including Emerging Market Countries).

Rendimenti



Misure di Rischio

3Y Alpha	3,94	3Y Sharpe Ratio	0,43
3Y Beta	-0,18	3Y Std Dev	9,48
3Y R-Squared	1,87	3Y Risk	-
3Y Info Ratio	0,74	5Y Risk	-
3Y Tracking Error	10,54	10Y Risk	-

Basati su Morningstar UK Cautious Target Allocation NR GBP (dove applicabile)

Rend. Cumulati %

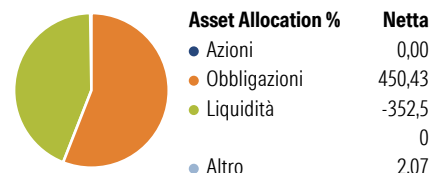
	Fondo	Bmk	Cat
3-Mesi	1,06	2,03	3,55
6-Mesi	6,76	3,73	7,21
1-Anno	7,32	1,77	4,08
3-Anni Ann.ti	3,74	4,94	6,53
5-Anni Ann.ti	-	0,69	4,38
10-Anni Ann.ti	-	-	-

Rendimenti aggiornati al 16/01/2023

Rendimenti

Trimestrali %	Q1	Q2	Q3	Q4
2026	-	-	-	-
2025	-	-	-	-
2024	-	-	-	-
2023	-	-	-	-
2022	3,95	-0,48	2,91	3,89

Portafoglio 31/12/2025



Fixed Income Style

Box™

Qualità Credito

Alto Med Basso

Bassa Med Alta

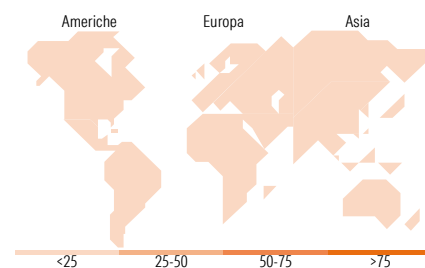
Sensibilità ai Tassi

Duration Effettiva

Maturità effettiva

Qualità Credito Media

Fondo



Titoli principali

Nome	Settore	%
2 Year Treasury Note Future...	—	24,87
10 Year Japanese Government...	—	13,51
Japan (Government Of) 2.2%	—	10,13
Colombia (Republic Of) 13.25%	—	6,13
United Kingdom of Great...	—	4,96
United Kingdom of Great...	—	4,92
Romania (Republic Of) 3.375%	—	4,92
Australia (Commonwealth of)...	—	4,80
Mexico (United Mexican...	—	4,48
Romania (Republic Of) 2.75%	—	3,87
% Primi 10 Titoli sul Patrimonio		82,58
Numero Complessivo di Titoli Azionari		0
Numero Complessivo di Titoli Obbligazionari		61

Fixed Income Sector Weightings %

	Fondo
■ Governativo	493,22
■ Societario	0,00
■ Cartolarizzazioni	0,00
■ Enti Locali	0,00
■ Liquidità ed equivalenti	-455,44
■ Derivati	62,22

Coupon Range %

	Fondo
0 coupon	0,00
Da 0 a 4 cedole	0,00
Da 4 a 6 cedole	0,00
Da 6 a 8 cedole	0,00
Da 8 a 10 cedole	0,00
Da 10 a 12 cedole	0,00
Oltre 12 cedole	0,00

Ripartizione Geografica %

	Fondo
America	0,00
Stati Uniti	-
Canada	-
America Latina e Centrale	-
Europa	0,00
Regno Unito	-
Europa Occidentale - Euro	-
Europa Occidentale - Non Euro	-
Europa dell'Est	-
Africa	-
Medio Oriente	-
Asia	0,00
Giappone	-
Australasia	-
Asia - Paesi Sviluppati	-
Asia - Emergente	-

Anagrafica

Società di Gestione	BlueBay Funds Management Company S.A.	Patrimonio Classe (Mln)	-	Investimento Min. Ingresso	10.000 EUR
Telefono	-	Domicilio	LUSSEMBURGO	Investimento Min. Successivo	-
Web	www.bluebayinvest.com	Valuta del Fondo	GBP	T.E.R.	-
Data di Partenza	03/04/2019	UCITS	Si	Spese correnti	0,60%
Nome del Gestore	Mark Dowding	Inc/Acc	Acc	Commissione di incentivo	15,00%
	Russel Matthews	ISIN	LU1896831382		
	Kaspar Hense				
Data Inizio Gestione	22/12/2015				
NAV (16/01/2023)	GBP 119,79				

© 2026 Morningstar Italia. Tutti i diritti sono riservati. Le informazioni qui contenute: (1) sono proprietà di Morningstar, (2) non possono essere copiate, (3) non costituiscono consiglio di investimento; (4) sono fornite con scopi informativi; (5) sono ritenute attendibili da Morningstar che, pertanto, ne garantisce il maggior grado di accuratezza e completezza possibile, fatto salvo il caso in cui queste Le siano state fornite in modo errato e/o non completo dalle relative società prodotte; (6) sono estratte dai dati del fondo disponibili e riferiti a date temporali diverse. Morningstar non è responsabile per qualunque danno o perdita derivante da qualunque uso delle informazioni e chi visiona tali informazioni sarà responsabile dell'uso che andrà a farne. Non vi è naturalmente garanzia alcuna che i risultati del passato trovino un riscontro nel futuro.

BlueBay Funds - BlueBay Global Sovereign Opportunities Fund S - GBP (Perf) Acc

Patrimonio Netto (Mln)	473,04 USD
(31/12/2025)	