

Eurizon Flessibile Azionario Giugno 2026 A

Categoria Morningstar™

Bilanciati Altro

Benchmark Morningstar

Not Categorized
Usato nel Report

Benchmark Dichiarato

Not Benchmarked

Morningstar Rating™

Senza rating

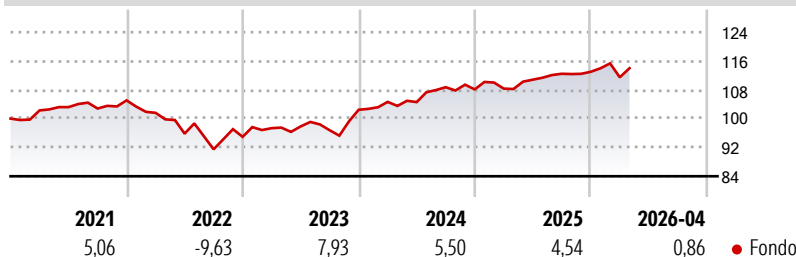
Obiettivo d'Investimento Dichiarato

Strumenti finanziari di natura azionaria, obbligazionaria e/o monetaria denominati principalmente in euro, in dollari USA e sterline. Gli investimenti in strumenti finanziari di natura azionaria sono presenti per almeno il 30% delle attività. Il patrimonio del Fondo può essere investito in misura superiore al 35% delle sue attività in strumenti finanziari emessi o garantiti dagli Stati di Italia, Francia, Germania o dagli Stati Uniti d'America ovvero da organismi internazionali di carattere pubblico di cui fanno parte uno o più Stati membri dell'UE, a condizione che il Fondo detenga strumenti finanziari di almeno sei emissioni differenti e che il valore di ciascuna emissione non superi il 30% delle attività del Fondo.

Misure di Rischio

3Y Alpha	-	3Y Sharpe Ratio	0,47
3Y Beta	-	3Y Std Dev	5,20
3Y R-Squared	-	3Y Risk	-
3Y Info Ratio	-	5Y Risk	-
3Y Tracking Error	-	10Y Risk	-

Rendimenti



Rend. Cumulati %

Periodo	Fondo
3-Mesi	-0,97
6-Mesi	2,70
1-Anno	3,57
3-Anni Ann.ti	5,61
5-Anni Ann.ti	2,11
10-Anni Ann.ti	-

Rendimenti aggiornati al 21/05/2026

Rendimenti

Periodo	Q1	Q2	Q3	Q4
2026	-1,37	-	-	-
2025	0,21	2,29	1,48	0,50
2024	2,13	-0,05	3,95	-0,57
2023	2,54	0,50	-1,09	5,89
2022	-3,29	-5,70	-4,52	3,78

Portafoglio 30/04/2026



Asset Allocation %

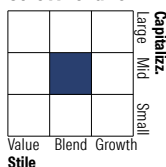
- Azioni
- Obbligazioni
- Liquidità
- Altro

Netta

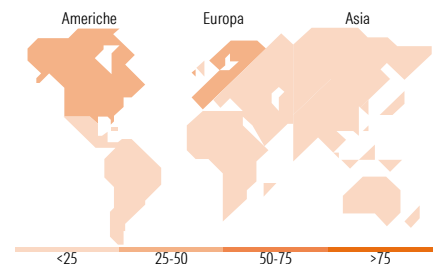
40,07
20,50
39,43
0,00

Morningstar Style Box®

Stile Azionario



Reddito Fisso



Titoli principali

Nome	Settore	%
Italy (Republic Of)	-	24,54
Germany (Federal Republic Of)	-	14,10
Germany (Federal Republic Of)	-	7,70
Germany (Federal Republic Of)	-	7,49
Italy (Republic Of)	-	5,27
ON Semiconductor Corp		0,51
NXP Semiconductors NV		0,47
Infineon Technologies AG		0,47
Nokia Oyj		0,47
Qualcomm Inc		0,44
% Primi 10 Titoli sul Patrimonio		61,47
Numero Complessivo di Titoli Azionari		119
Numero Complessivo di Titoli Obbligazionari		6

Distribuzione Settoriale %

Settore	Fondo
Ciclico	28,71
Sensibile	46,54
Difensivo	24,75

Fixed Income Sector Weightings %

Settore	Fondo
Governativo	57,75
Societario	0,00
Cartolarizzazioni	0,00
Enti Locali	0,00
Liquidità ed equivalenti	42,25
Derivati	0,00

Ripartizione Geografica %

Regione	Fondo
America	47,30
Stati Uniti	47,30
Canada	0,00
America Latina e Centrale	0,00
Europa	51,07
Regno Unito	10,13
Europa Occidentale - Euro	25,37
Europa Occidentale - Non Euro	15,57
Europa dell'Est	0,00
Africa	0,00
Medio Oriente	0,00
Asia	1,62
Giappone	0,00
Australasia	0,00
Asia - Paesi Sviluppati	0,81
Asia - Emergente	0,81

Anagrafica

Società di Gestione	Eurizon Capital SGR SpA	Patrimonio Classe (Mln)	2,33 EUR	Investimento Min. Ingresso	500 EUR
Telefono	+39 2 88101	(30/04/2026)		Investimento Min. Successivo	500 EUR
Web	www.eurizoncapital.it	Domicilio	ITALIA	T.E.R.	-
Data di Partenza	16/04/2019	Valuta del Fondo	EUR	Spese correnti	1,96%
Nome del Gestore	-	UCITS	Si	Commissione di incentivo	20,00%
Data Inizio Gestione	16/04/2019	Inc/Acc	Acc		
NAV (21/05/2026)	EUR 6,12	ISIN	IT0005369753		

See disclosures for more details

© 2026 Morningstar Italia. Tutti i diritti sono riservati. Le informazioni qui contenute: (1) sono proprietà di Morningstar, (2) non possono essere copiate, (3) non costituiscono consiglio di investimento; (4) sono fornite con scopi informativi; (5) sono ritenute attendibili da Morningstar che, pertanto, ne garantisce il maggior grado di accuratezza e completezza possibile, fatto salvo il caso in cui queste Le siano state fornite in modo errato e/o non completo dalle relative società prodotte; (6) sono estratte dai dati del fondo disponibili e riferiti a date temporali diverse. Morningstar non è responsabile per qualunque danno o perdita derivante da qualunque uso delle informazioni e chi visiona tali informazioni sarà responsabile dell'uso che andrà a farne. Non vi è naturalmente garanzia alcuna che i risultati del passato trovino un riscontro nel futuro.

Eurizon Flessibile Azionario Giugno 2026 A

Patrimonio Netto (Mln)

6,64 EUR

(30/04/2026)