

# BlackRock Global Funds - Emerging Markets Equity Income Fund AI2

## Categoria Morningstar™

Azionari Paesi Emergenti

## Benchmark Morningstar

Morningstar Emerging Markets Target

Market Exposure NR USD

Usato nel Report

## Benchmark Dichiarato

MSCI EM NR USD

## Morningstar Rating™

★★★★

### Obiettivo d'Investimento Dichiarato

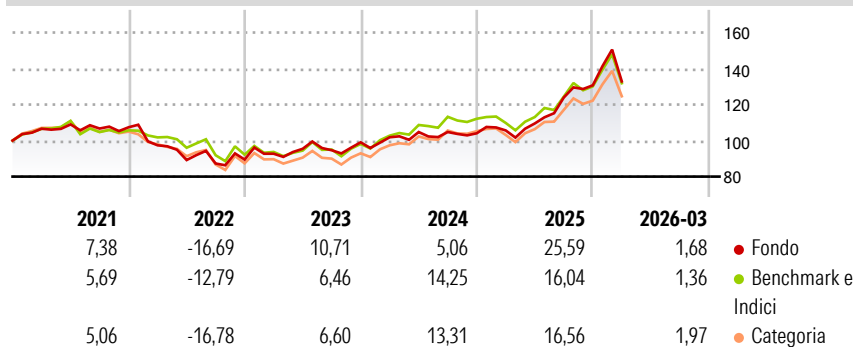
si propone di ottenere un reddito sopra la media dai propri investimenti azionari, senza tuttavia sacrificare la crescita del capitale nel lungo periodo, investendo su scala mondiale almeno il 70% del patrimonio complessivo in titoli azionari di società con sede o che svolgono la loro attività economica prevalentemente in mercati emergenti. Gli investimenti possono essere effettuati anche in titoli azionari di società con sede o che svolgono la loro attività economica prevalentemente in paesi sviluppati che hanno attività di rilievo in questi paesi emergenti. La distribuzione dei redditi è al lordo delle spese.

### Misure di Rischio

3Y Alpha	1,03	3Y Sharpe Ratio	0,76
3Y Beta	0,96	3Y Std Dev	13,08
3Y R-Squared	91,17	3Y Risk	-Med
3Y Info Ratio	0,15	5Y Risk	-Med
3Y Tracking Error	4,61	10Y Risk	-

Basati su Morningstar Emerging Markets Target Market Exposure NR USD (dove applicabile)

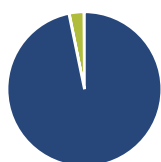
### Rendimenti



Rend. Cumulati %	Fondo	Bmk	Cat	Rendimenti Trimestrali %	Q1	Q2	Q3	Q4
3-Mesi	2,32	-	-	2026	1,68	-	-	-
6-Mesi	7,52	-	-	2025	1,52	3,66	13,16	5,46
1-Anno	27,39	-	-	2024	2,84	2,85	0,00	-0,67
3-Anni Ann.ti	13,54	-	-	2023	3,63	2,94	-0,83	4,64
5-Anni Ann.ti	4,75	-	-	2022	-9,33	-8,39	-2,17	2,52
10-Anni Ann.ti	-	-	-					

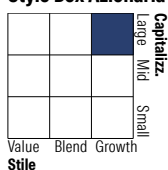
Rendimenti aggiornati al 02/04/2026

### Portafoglio 28/02/2026



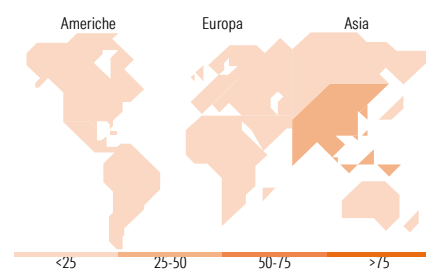
Asset Allocation %	Netta
● Azioni	96,76
● Obbligazioni	0,09
● Liquidità	3,03
● Altro	0,12

### Style Box Azionaria



Mkt Cap %	Fondo
Giant	57,07
Large	28,75
Medium	10,51
Small	3,67
Micro	0,00

Capitalizzazione media di mercato	Fondo
Ave Mkt Cap USD	65.156,13



### Titoli principali

Nome	Settore	%
BlackRock ICS USD...	-	8,99
Taiwan Semiconductor...	📄	7,47
Tencent Holdings Ltd	📄	4,58
SK Hynix Inc	📄	3,71
Samsung Electronics Co Ltd...	📄	2,74
SK Square	📄	2,69
Wiwynn Corp Ordinary Shares	📄	2,30
Samsung Electronics Co Ltd	📄	2,13
Silvercorp Metals Inc	🏭	2,09
Zijin Mining Group Co Ltd...	🏭	2,09
% Primi 10 Titoli sul Patrimonio		38,79
Numero Complessivo di Titoli Azionari		94
Numero Complessivo di Titoli Obbligazionari		0

### Distribuzione Settoriale %

Distribuzione Settoriale %	Fondo
<b>Ciclico</b>	<b>45,03</b>
🏭 Materie Prime	12,42
🛒 Beni di Consumo Ciclici	11,17
🏦 Finanza	20,68
🏠 Immobiliare	0,76
<b>Sensibile</b>	<b>51,23</b>
📞 Telecomunicazioni	5,68
⚡ Energia	1,31
⚙️ Beni Industriali	11,07
💻 Tecnologia	33,16
<b>Difensivo</b>	<b>3,74</b>
🛡️ Beni Difensivi	1,75
🏥 Salute	1,30
💡 Servizi di Pubblica Utilità	0,70

### Ripartizione Geografica %

Ripartizione Geografica %	Fondo
<b>America</b>	<b>14,57</b>
Stati Uniti	1,44
Canada	5,05
America Latina e Centrale	8,07
<b>Europa</b>	<b>12,92</b>
Regno Unito	0,00
Europa Occidentale - Euro	2,80
Europa Occidentale - Non Euro	0,00
Europa dell'Est	3,57
Africa	5,48
Medio Oriente	1,07
<b>Asia</b>	<b>72,52</b>
Giappone	0,00
Australasia	0,00
Asia - Paesi Sviluppati	37,36
Asia - Emergente	35,15

### Anagrafica

Società di Gestione	BlackRock (Luxembourg) SA	Patrimonio Classe (Mln)	3,07 EUR	Investimento Min. Ingresso	25.000 EUR
Telefono	+44 20 77433000	Domicilio	LUSSEMBURGO	Investimento Min. Successivo	-
Web	www.blackrock.com	Valuta del Fondo	EUR	T.E.R.	-
Data di Partenza	03/04/2019	UCITS	Si	Spese correnti	1,84%
Nome del Gestore	-	Inc/Acc	Acc	Commissione di incentivo	-
Data Inizio Gestione	16/04/2025	ISIN	LU1960220231		
NAV (02/04/2026)	EUR 15,44				

# BlackRock Global Funds - Emerging Markets Equity Income Fund AI2

Patrimonio Netto (Mln) 200,33 USD

(28/02/2026)