

BlackRock Global Funds - Emerging Markets Equity Income Fund AI 5G EUR Hedged

Categoria Morningstar™

Azionari Altri Settori

Benchmark Morningstar
Not Categorized
Usato nel Report
Benchmark Dichiarato

MSCI EM NR USD

Morningstar Rating™

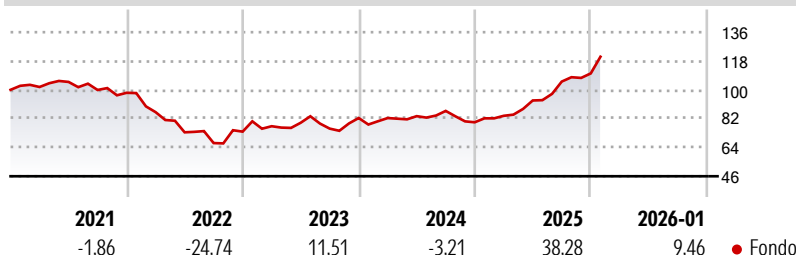
Senza rating

Obiettivo d'Investimento Dichiarato

si propone di ottenere un reddito sopra la media dai propri investimenti azionari, senza tuttavia sacrificare la crescita del capitale nel lungo periodo, investendo su scala mondiale almeno il 70% del patrimonio complessivo in titoli azionari di società con sede o che svolgono la loro attività economica prevalentemente in mercati emergenti. Gli investimenti possono essere effettuati anche in titoli azionari di società con sede o che svolgono la loro attività economica prevalentemente in paesi sviluppati che hanno attività di rilievo in questi paesi emergenti. La distribuzione dei redditi è al lordo delle spese.

Misure di Rischio

3Y Alpha	-	3Y Sharpe Ratio	0,89
3Y Beta	-	3Y Std Dev	12,76
3Y R-Squared	-	3Y Risk	-
3Y Info Ratio	-	5Y Risk	-
3Y Tracking Error	-	10Y Risk	-

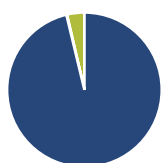
Rendimenti

Rend. Cumulati %

Periodo	Fondo
3-Mesi	11,43
6-Mesi	23,63
1-Anno	45,36
3-Anni Ann.ti	15,23
5-Anni Ann.ti	2,55
10-Anni Ann.ti	-

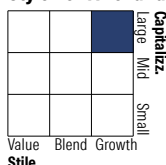
Rendimenti aggiornati al 13/02/2026

Rendimenti

Periodo	Q1	Q2	Q3	Q4
Trimestrali %				
2026	-	-	-	-
2025	5,06	11,43	12,65	4,85
2024	-0,02	1,44	3,91	-8,16
2023	4,60	2,76	-4,57	8,71
2022	-12,32	-14,65	-9,15	10,70

Portafoglio 31/12/2025

Asset Allocation %

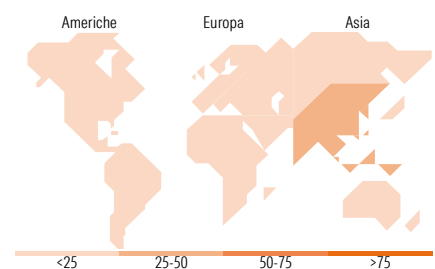
Azioni	96,25
Obbligazioni	0,12
Liquidità	3,63
Altro	0,00

Netta
Style Box Azionaria

Mkt Cap %

Capitalizzazione	Fondo
Giant	55,81
Large	29,40
Medium	10,71
Small	4,07
Micro	0,00

Capitalizzazione media di mercato

Ave Mkt Cap USD	54.881,32
-----------------	-----------


Titoli principali

Nome	Settore	%
BlackRock ICS USD...	-	9,41
Taiwan Semiconductor...		7,15
Tencent Holdings Ltd		6,47
SK Hynix Inc		2,76
Wiwynn Corp Ordinary Shares		2,16
Pan American Silver Corp		2,07
Samsung Electronics Co Ltd...		2,06
Accton Technology Corp		2,02
Silvercorp Metals Inc		2,00
Sany Heavy Industry Co Ltd...		1,98
% Primi 10 Titoli sul Patrimonio		38,09
Numero Complessivo di Titoli Azionari		91
Numero Complessivo di Titoli Obbligazionari		0

Distribuzione Settoriale %

Settore	Fondo
Ciclico	45,84
Materie Prime	12,19
Beni di Consumo Ciclici	11,62
Finanza	21,21
Immobiliare	0,81
Sensibile	48,88
Telecomunicazioni	9,61
Energia	1,79
Beni Industriali	11,49
Tecnologia	25,99
Difensivo	5,28
Beni Difensivi	2,51
Salute	1,88
Servizi di Pubblica Utilità	0,90

Ripartizione Geografica %

Regione	Fondo
America	15,73
Stati Uniti	1,87
Canada	5,93
America Latina e Centrale	7,93
Europa	12,77
Regno Unito	0,00
Europa Occidentale - Euro	2,47
Europa Occidentale - Non Euro	0,00
Europa dell'Est	3,76
Africa	5,30
Medio Oriente	1,24
Asia	71,50
Giappone	0,00
Australasia	0,00
Asia - Paesi Sviluppati	29,90
Asia - Emergente	41,60

Anagrafica

Società di Gestione	BlackRock (Luxembourg) SA	Patrimonio Classe (Mln)	0,65 EUR	Investimento Min. Ingresso	-
Telefono	+44 20 77433000	Domicilio	LUSSEMBURGO	Investimento Min. Successivo	-
Web	www.blackrock.com	Valuta del Fondo	EUR	T.E.R.	-
Data di Partenza	03/04/2019	UCITS	Si	Spese correnti	1,87%
Nome del Gestore	-	Inc/Acc	Inc	Commissione di incentivo	-
Data Inizio Gestione	16/04/2025	ISIN	LU1960220314		
NAV (13/02/2026)	EUR 11,57				

BlackRock Global Funds - Emerging Markets Equity Income Fund AI 5G EUR Hedged

Patrimonio Netto (Mln) 145,54 USD

(31/12/2025)