

# Kairos International SICAV - Opportunities Long/Short X USD Acc

**Categoria Morningstar™**

Alt - Long/Short azionario - altro

**Benchmark Morningstar**

Not Categorized

Usato nel Report

**Benchmark Dichiarato**

N/A

**Morningstar Rating™**

Senza rating

**Obiettivo d'Investimento Dichiarato**

The fund seeks capital appreciation. The Sub-Fund will establish an asset allocation in securities of issuers established in Europe by pursuing a directional long/short equity strategy. In particular, the gross exposure to such issuers may range from a minimum of 50% and a maximum of 200% and the net exposure to the same issuers from a minimum of -30% and a maximum of +100% of the Sub-Fund's assets. The long exposure will be achieved through direct investment in securities and via financial derivatives instruments. The short exposure shall only be achieved through the use of financial derivative instruments.

**Misure di Rischio**

3Y Alpha	-	3Y Sharpe Ratio	0,01
3Y Beta	-	3Y Std Dev	15,61
3Y R-Squared	-	3Y Risk	-
3Y Info Ratio	-	5Y Risk	-
3Y Tracking Error	-	10Y Risk	-

**Rendimenti**


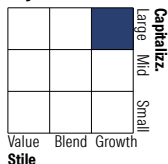
**Rend. Cumulati %**

	Fondo
3-Mesi	5,48
6-Mesi	-5,02
1-Anno	3,17
3-Anni Ann.ti	-1,12
5-Anni Ann.ti	-
10-Anni Ann.ti	-

Rendimenti aggiornati al 18/05/2022

**Rendimenti**

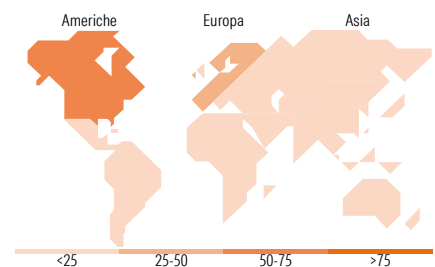
	Q1	Q2	Q3	Q4
<b>Trimestrali %</b>				
2026	-	-	-	-
2025	-	-	-	-
2024	-	-	-	-
2023	-	-	-	-
2022	-7,31	-	-	-

**Portafoglio 31/10/2025**

**Style Box Azionaria**

**Mkt Cap %**

	Fondo
Giant	24,39
Large	46,90
Medium	20,84
Small	6,44
Micro	1,43

**Capitalizzazione media di mercato**

	Fondo
Ave Mkt Cap EUR	82.402,83


**Titoli principali**

Nome	Settore	%
Italy (Republic Of) 0%	—	12,92
Germany (Federal Republic...)	—	12,79
United States Treasury Notes...	—	9,90
Italy (Republic Of) 3%	—	7,90
Italy (Republic Of) 2%	—	6,99
United States Treasury Notes...	—	6,60
Italy (Republic Of) 3.8%	—	6,50
Option on S&P 500 PR	—	5,97
Sx5e 11/21/25 P5500	—	5,44
Dax 11/21/25 P24000	—	5,10
% Primi 10 Titoli sul Patrimonio		80,10
Numero Complessivo di Titoli Azionari		120
Numero Complessivo di Titoli Obbligazionari		6

**Distribuzione Settoriale %**

	Fondo
<b>Ciclico</b>	<b>30,87</b>
Materie Prime	12,27
Beni di Consumo Ciclici	6,70
Finanza	9,69
Immobiliare	2,22
<b>Sensibile</b>	<b>55,98</b>
Telecomunicazioni	7,45
Energia	2,92
Beni Industriali	16,53
Tecnologia	29,09
<b>Difensivo</b>	<b>13,15</b>
Beni Difensivi	2,98
Salute	8,87
Servizi di Pubblica Utilità	1,30

**Ripartizione Geografica %**

	Fondo
<b>America</b>	<b>63,12</b>
Stati Uniti	59,69
Canada	2,62
America Latina e Centrale	0,81
<b>Europa</b>	<b>31,42</b>
Regno Unito	0,03
Europa Occidentale - Euro	18,29
Europa Occidentale - Non Euro	13,09
Europa dell'Est	0,00
Africa	0,00
Medio Oriente	0,00
<b>Asia</b>	<b>5,46</b>
Giappone	2,22
Australasia	1,16
Asia - Paesi Sviluppati	0,06
Asia - Emergente	2,02

**Anagrafica**

Società di Gestione	Kairos Partners SGR SpA	Patrimonio Classe (Mln)	0,58 USD	Investimento Min. Ingresso	3.000.000 EUR
Telefono	+39 2 777181	(18/05/2022)		Investimento Min. Successivo	-
Web	www.kairospartners.com	Domicilio	LUSSEMBURGO	T.E.R.	-
Data di Partenza	25/01/2018	Valuta del Fondo	USD	Spese correnti	1,67%
Nome del Gestore	-	UCITS	Si	Commissione di incentivo	20,00%
Data Inizio Gestione	01/07/2023	Inc/Acc	Acc		
NAV (18/05/2022)	USD 83,18	ISIN	LU1484756793		
Patrimonio Netto (Mln)	93,17 EUR				

(31/10/2025)