

# Redwheel Next Generation Emerging Markets Equity Fund B USD Acc

## Categoria Morningstar™

Azionari Internazionali - Mercati di Frontiera

## Benchmark Morningstar

MSCI Frontier Markets NR USD  
Usato nel Report

## Benchmark Dichiarato

MSCI Frontier Emerging Market NR USD

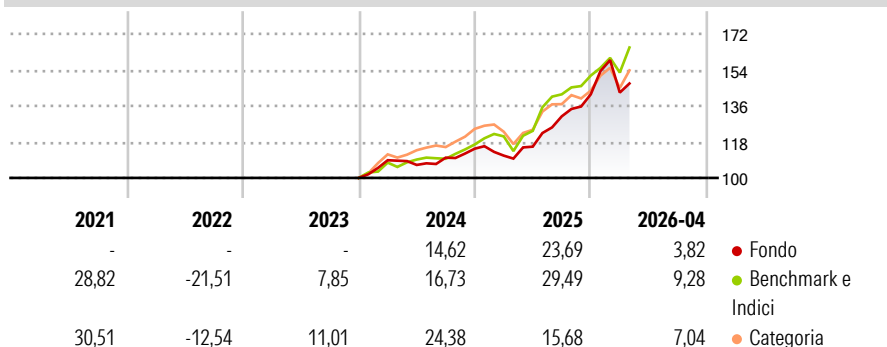
## Morningstar Rating™

★★★★

### Obiettivo d'Investimento Dichiarato

To provide long term capital appreciation by investing primarily in smaller emerging markets and frontier equity markets on a global basis.

### Rendimenti



### Misure di Rischio

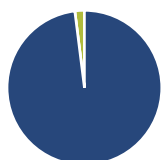
3Y Alpha	-2,56	3Y Sharpe Ratio	1,09
3Y Beta	1,04	3Y Std Dev	13,64
3Y R-Squared	64,68	3Y Risk	Alto
3Y Info Ratio	-0,30	5Y Risk	Alto
3Y Tracking Error	9,80	10Y Risk	-

Basati su MSCI Frontier Markets NR USD (dove applicabile)

Rend. Cumulati %	Fondo	Bmk	Cat	Rendimenti	Q1	Q2	Q3	Q4
3-Mesi	-5,84	4,13	-1,56	2026	0,62	-	-	-
6-Mesi	11,42	15,52	11,00	2025	-3,02	4,03	13,11	8,39
1-Anno	26,74	39,38	24,28	2024	8,85	-2,17	3,42	4,08
3-Anni Ann.ti	17,21	20,97	20,27	2023	-	-	-	-
5-Anni Ann.ti	19,94	10,47	13,33	2022	-	-	-	-
10-Anni Ann.ti	-	-	-					

Rendimenti aggiornati al 20/05/2026

### Portafoglio 31/03/2026



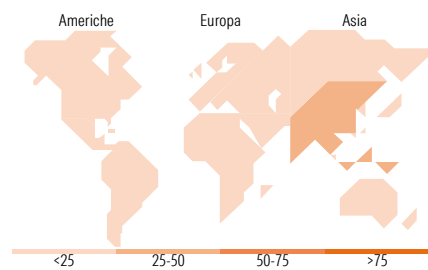
Asset Allocation %	Netta
Azioni	98,01
Obbligazioni	0,00
Liquidità	1,99
Altro	0,00

### Style Box Azionaria



Mkt Cap %	Fondo
Giant	2,64
Large	38,21
Medium	44,57
Small	13,47
Micro	1,11

Capitalizzazione media di mercato	Fondo
Ave Mkt Cap USD	7.492,05



### Titoli principali

Nome	Settore	%
First Quantum Minerals Ltd		2,30
Hochschild Mining PLC		2,13
Impala Platinum Holdings Ltd		2,06
Military Commercial Joint...		2,05
Sociedad Quimica Y Minera De...		2,04
Halyk Bank of Kazakhstan JSC...		1,96
National Atomic Co...		1,94
Nova Ljubljanska banka dd...		1,93
Vista Energy SAB de CV ADR		1,85
Gold Fields Ltd ADR		1,81
% Primi 10 Titoli sul Patrimonio		20,07
Numero Complessivo di Titoli Azionari		92
Numero Complessivo di Titoli Obbligazionari		0

### Distribuzione Settoriale %

Distribuzione Settoriale %	Fondo
<b>Ciclico</b>	<b>64,11</b>
Materie Prime	22,96
Beni di Consumo Ciclici	3,28
Finanza	30,89
Immobiliare	6,98
<b>Sensibile</b>	<b>26,77</b>
Telecomunicazioni	3,32
Energia	10,53
Beni Industriali	8,65
Tecnologia	4,27
<b>Difensivo</b>	<b>9,12</b>
Beni Difensivi	5,43
Salute	1,63
Servizi di Pubblica Utilità	2,06

### Ripartizione Geografica %

Ripartizione Geografica %	Fondo
<b>America</b>	<b>22,10</b>
Stati Uniti	2,61
Canada	7,88
America Latina e Centrale	11,61
<b>Europa</b>	<b>38,90</b>
Regno Unito	3,88
Europa Occidentale - Euro	6,60
Europa Occidentale - Non Euro	0,84
Europa dell'Est	5,53
Africa	13,69
Medio Oriente	8,36
<b>Asia</b>	<b>39,00</b>
Giappone	0,00
Australasia	1,12
Asia - Paesi Sviluppati	0,00
Asia - Emergente	37,87

### Anagrafica

Società di Gestione	Redwheel Asset Management LLP	Patrimonio Classe (Mln)	199,76 USD	Investimento Min. Ingresso	10.000.000 EUR
Telefono	+44 (0) 207 227 6000	(20/05/2026)		Investimento Min. Successivo	5.000 EUR
Web	-	Domicilio	LUSSEMBURGO	T.E.R.	1,32%
Data di Partenza	24/04/2019	Valuta del Fondo	USD	Spese correnti	1,31%
Nome del Gestore	-	UCITS	Si	Commissione di incentivo	-
Data Inizio Gestione	24/04/2019	Inc/Acc	Acc		
NAV (20/05/2026)	USD 319,77	ISIN	LU1965309757		
Patrimonio Netto (Mln)	2.302,16 USD				

(31/03/2026)