

DWS Invest ESG Climate Opportunities TFD

Categoria Morningstar™

Azionari Settore Ecologia

Benchmark Morningstar

Morningstar Global Target Market

Exposure NR USD

Usato nel Report

Benchmark Dichiarato

Not Benchmarked

Morningstar Rating™

★★★

Obiettivo d'Investimento Dichiarato

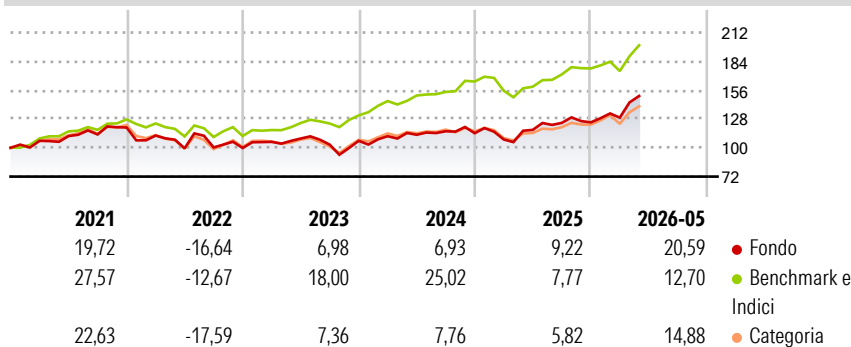
This sub-fund promotes environmental and social characteristics and reports as product in accordance with article 8(1) of Regulation (EU) 2019/2088 on sustainability-related disclosures in the financial services sector ("SFDR"). While the sub-fund does not have as its objective a sustainable investment, it will invest a minimum proportion of its assets in sustainable investments as defined by article 2 (17) SFDR. The objective of the investment policy of the fund is to achieve an above average appreciation of capital in Euros.

Misure di Rischio

3Y Alpha	-9,00	3Y Sharpe Ratio	0,62
3Y Beta	1,26	3Y Std Dev	15,94
3Y R-Squared	79,20	3Y Risk	Med
3Y Info Ratio	-0,74	5Y Risk	Med
3Y Tracking Error	8,83	10Y Risk	-

Basati su Morningstar Global Target Market Exposure NR USD (dove applicabile)

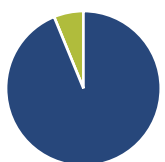
Rendimenti



Rend. Cumulati %	Fondo	Bmk	Cat	Rendimenti Trimestrali %	Q1	Q2	Q3	Q4
3-Mesi	15,56	14,75	14,21	2026	3,69	-	-	-
6-Mesi	20,42	12,83	16,52	2025	-5,33	8,64	5,77	0,40
1-Anno	27,54	27,38	32,33	2024	4,22	1,26	3,03	-1,65
3-Anni Ann.ti	11,93	17,99	9,23	2023	5,97	3,05	-5,37	3,52
5-Anni Ann.ti	6,34	11,89	4,66	2022	-6,55	-11,11	0,94	-0,58
10-Anni Ann.ti	-	-	-					

Rendimenti aggiornati al 24/06/2026

Portafoglio 30/04/2026



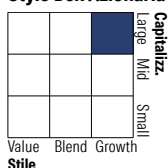
Asset Allocation %

- Azioni
- Obbligazioni
- Liquidità
- Altro

Netta

93,80
0,00
6,20
0,00

Style Box Azionaria

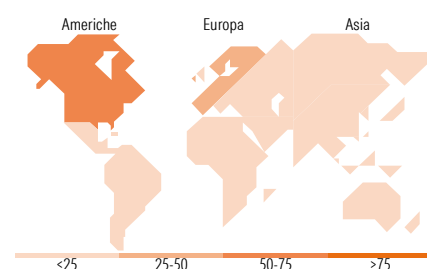


Mkt Cap %

Fondo
Giant 20,81
Large 27,40
Medium 34,86
Small 16,93
Micro 0,00

Capitalizzazione media di mercato

Fondo
Ave Mkt Cap EUR 31.520,4
1



Titoli principali

Nome	Settore	%
Siemens Energy AG Ordinary...	⚙️	3,53
NXP Semiconductors NV	📄	3,10
Contemporary Amperex...	⚙️	2,97
Darling Ingredients Inc	🍷	2,73
STMicroelectronics NV	📄	2,69
Prysmian SpA	⚙️	2,59
Delta Electronics Inc	📄	2,52
nVent Electric PLC	⚙️	2,36
Vertiv Holdings Co Class A	⚙️	2,33
Alk-Abello AS Class B	🏠	2,24
% Primi 10 Titoli sul Patrimonio		27,06
Numero Complessivo di Titoli Azionari		71
Numero Complessivo di Titoli Obbligazionari		0

Distribuzione Settoriale %

	Fondo
Ciclico	9,82
Materie Prime	4,26
Beni di Consumo Ciclici	1,92
Finanza	2,23
Immobiliare	1,41
Sensibile	69,84
Telecomunicazioni	-
Energia	0,88
Beni Industriali	45,95
Tecnologia	23,01
Difensivo	20,34
Beni Difensivi	4,42
Salute	7,24
Servizi di Pubblica Utilità	8,68

Ripartizione Geografica %

	Fondo
America	51,83
Stati Uniti	51,83
Canada	0,00
America Latina e Centrale	0,00
Europa	37,58
Regno Unito	5,64
Europa Occidentale - Euro	23,31
Europa Occidentale - Non Euro	8,63
Europa dell'Est	0,00
Africa	0,00
Medio Oriente	0,00
Asia	10,59
Giappone	1,08
Australasia	0,00
Asia - Paesi Sviluppati	5,56
Asia - Emergente	3,95

Anagrafica

Società di Gestione	DWS Investment S.A.	Patrimonio Classe (Mln)	0,48 EUR	Investimento Min. Ingresso	-
Telefono	+352 42101-1	(24/06/2026)		Investimento Min. Successivo	-
Web	www.dws.lu	Domicilio	LUSSEMBURGO	T.E.R.	0,85%
Data di Partenza	09/04/2019	Valuta del Fondo	EUR	Spese correnti	0,86%
Nome del Gestore	Tim Bachmann	UCITS	Si	Commissione di incentivo	-
Data Inizio Gestione	01/10/2018	Inc/Acc	Inc		
NAV (24/06/2026)	EUR 229,46	ISIN	LU1885667318		
Patrimonio Netto (Mln)	579,65 EUR				

(30/04/2026)

See disclosures for more details

© 2026 Morningstar Italia. Tutti i diritti sono riservati. Le informazioni qui contenute: (1) sono proprietà di Morningstar, (2) non possono essere copiate, (3) non costituiscono consiglio di investimento; (4) sono fornite con scopi informativi; (5) sono ritenute attendibili da Morningstar che, pertanto, ne garantisce il maggior grado di accuratezza e completezza possibile, fatto salvo il caso in cui queste Le siano state fornite in modo errato e/o non completo dalle relative società prodotte; (6) sono estratte dai dati del fondo disponibili e riferiti a date temporali diverse. Morningstar non è responsabile per qualunque danno o perdita derivante da qualunque uso delle informazioni e chi visiona tali informazioni sarà responsabile dell'uso che andrà a farne. Non vi è naturalmente garanzia alcuna che i risultati del passato trovino un riscontro nel futuro.