

# BlackRock Multi Asset Conservative Selection Fund Class A Accumulating EUR

Categoria Morningstar™

Bilanciati Prudenti EUR - Globali

Benchmark Morningstar

Morningstar Euro Cautious Global Target

Allocation NR EUR

Usato nel Report

Benchmark Dichiarato

N/A

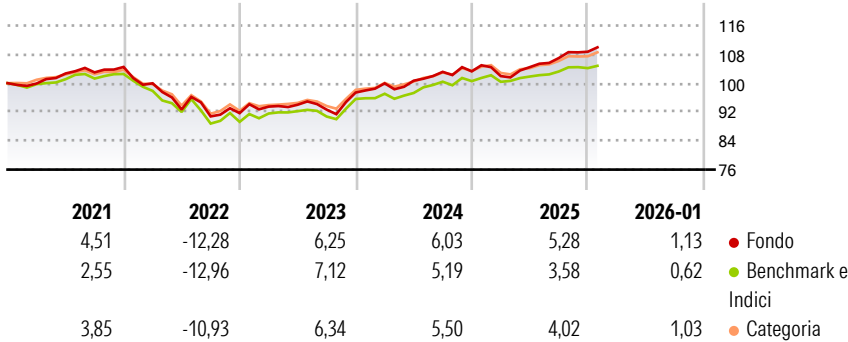
Morningstar Rating™

★★★

### Obiettivo d'Investimento Dichiarato

The investment objective of the Sub-Fund is to seek to maximise total return over the long-term while seeking to maintain a conservative level of risk.

### Rendimenti



### Misure di Rischio

3Y Alpha	0,51	3Y Sharpe Ratio	0,51
3Y Beta	1,08	3Y Std Dev	4,57
3Y R-Squared	84,19	3Y Risk	+Med
3Y Info Ratio	0,35	5Y Risk	Med
3Y Tracking Error	1,84	10Y Risk	-

Basati su Morningstar Euro Cautious Global Target Allocation NR EUR (dove applicabile)

### Rend. Cumulati %

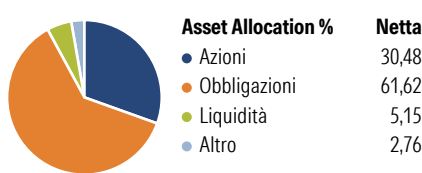
	Fondo	Bmk	Cat
3-Mesi	1,94	1,01	1,89
6-Mesi	4,86	2,92	4,27
1-Anno	5,03	3,26	3,93
3-Anni Ann.ti	5,53	4,90	5,35
5-Anni Ann.ti	1,75	1,01	1,80
10-Anni Ann.ti	-	-	-

Rendimenti aggiornati al 10/02/2026

### Rendimenti Trimestrali %

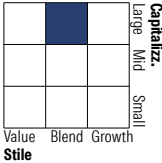
	Q1	Q2	Q3	Q4
2026	-	-	-	-
2025	-1,27	2,44	2,42	1,64
2024	2,61	0,75	2,43	0,13
2023	1,98	0,56	-1,46	5,14
2022	-4,35	-7,29	-2,06	0,99

### Portafoglio 31/12/2025

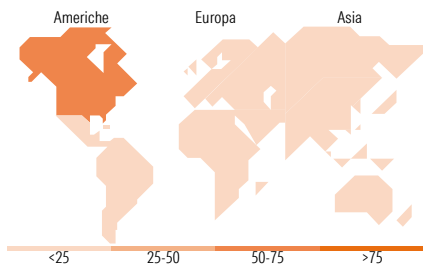


### Morningstar Style Box®

#### Stile Azionario



#### Reddito Fisso



### Titoli principali

Nome	Settore	%
iShares MSCI USA Scrn ETF...	—	7,93
iShares € Govt Bond Climate...	—	7,76
iShares \$ Corp Bd ESG SRI...	—	6,48
iShares \$ Treasury Bd 1-3yr...	—	5,47
BSF ESG Fixed Income...	—	4,68
iShares MSCI EM IMI Scrn ETF...	—	4,63
BGF ESG Emerging Markets...	—	4,32
iShares Global Aggt Bd ESG...	—	3,87
BSF ESG Euro Corporate Bd X2...	—	3,80
BGF Fixed Income Global Opps...	—	3,79
% Primi 10 Titoli sul Patrimonio		52,73
Numero Complessivo di Titoli Azionari		0
Numero Complessivo di Titoli Obbligazionari		0

### Distribuzione Settoriale %

	Fondo
Ciclico	33,24
Sensibile	53,76
Difensivo	13,00

### Fixed Income Sector Weightings %

	Fondo
Governativo	57,72
Societario	29,28
Cartolarizzazioni	5,74
Enti Locali	0,11
Liquidità ed equivalenti	5,61
Derivati	1,54

### Ripartizione Geografica %

	Fondo
America	70,22
Stati Uniti	67,33
Canada	1,62
America Latina e Centrale	1,27
Europa	12,07
Regno Unito	3,35
Europa Occidentale - Euro	5,54
Europa Occidentale - Non Euro	1,46
Europa dell'Est	0,32
Africa	0,56
Medio Oriente	0,86
Asia	17,70
Giappone	4,47
Australasia	1,35
Asia - Paesi Sviluppati	5,57
Asia - Emergente	6,31

### Anagrafica

Società di Gestione	BlackRock Asset Management Ireland Ltd	Patrimonio Classe (Mln)	0,40 EUR	Investimento Min. Ingresso	5.000.000 EUR
Telefono	-	(09/02/2026)		Investimento Min. Successivo	-
Web	www.blackrock.com	Domicilio	IRLANDA	T.E.R.	-
Data di Partenza	05/04/2018	Valuta del Fondo	EUR	Spese correnti	1,44%
Nome del Gestore	-	UCITS	Si	Commissione di incentivo	-
Data Inizio Gestione	18/07/2016	Inc/Acc	Acc		
NAV (10/02/2026)	EUR 12,23	ISIN	IE00BFMM8X74		
Patrimonio Netto (Mln)	37,19 EUR				

(31/12/2025)