

Amundi Funds - Polen Capital Global Growth I2 EUR (C)

Categoria Morningstar™

Azionari Internazionali Large Cap Growth

Benchmark Morningstar

Morningstar Global Growth Target Market

Exposure NR USD

Usato nel Report

Benchmark Dichiarato

MSCI ACWI NR USD

Morningstar Rating™

★

Obiettivo d'Investimento Dichiarato

The fund seeks to achieve long-term capital growth. The Sub-Fund is a financial product that promotes ESG characteristics pursuant to Article 8 of the Disclosure Regulation. The Sub-Fund invests mainly in equities of large capitalisation companies around the world.

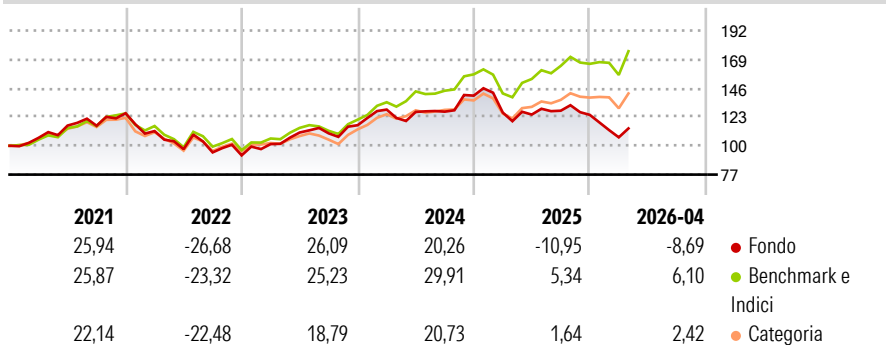
Specifically, the Sub-Fund invests at least 51% of net assets in equities of companies that have a wide range of market capitalisation of at least USD 10 billion. The Sub-Fund may invest up to 35% of its net assets in equities of companies domiciled in emerging markets. There are no currency constraints on these investments. While complying with the above policies, the Sub-Fund may also invest in other equities, equity-linked instruments, convertible bonds, bonds, money market...

Misure di Rischio

3Y Alpha	-11,22	3Y Sharpe Ratio	0,13
3Y Beta	0,86	3Y Std Dev	15,59
3Y R-Squared	77,43	3Y Risk	Med
3Y Info Ratio	-1,99	5Y Risk	Med
3Y Tracking Error	7,52	10Y Risk	-

Basati su Morningstar Global Growth Target Market Exposure NR USD (dove applicabile)

Rendimenti



Rend. Cumulati %

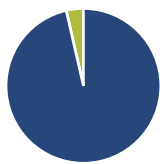
	Fondo	Bmk	Cat
3-Mesi	1,87	10,54	6,70
6-Mesi	-9,37	9,41	4,54
1-Anno	-5,37	28,15	15,98
3-Anni Ann.ti	4,54	19,72	12,04
5-Anni Ann.ti	1,03	11,15	5,67
10-Anni Ann.ti	-	-	-

Rendimenti aggiornati al 07/05/2026

Rendimenti

	Q1	Q2	Q3	Q4
2026	-14,38	-	-	-
2025	-9,62	-1,29	2,47	-2,59
2024	10,70	-1,46	0,18	10,04
2023	9,76	9,11	-0,60	5,92
2022	-11,28	-12,93	-2,65	-2,51

Portafoglio 31/03/2026



Asset Allocation %

- Azioni
- Obbligazioni
- Liquidità
- Altro

Netta

Azioni	96,42
Obbligazioni	0,00
Liquidità	3,58
Altro	0,00

Style Box Azionaria

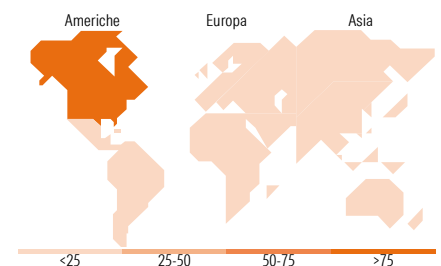
Stile	Value	Blend	Growth
Capitalizzazione			
Large			
Mid			
Small			

Mkt Cap %

Fondo	Value
Giant	68,03
Large	17,67
Medium	14,29
Small	0,00
Micro	0,00

Capitalizzazione media di mercato

Fondo	Ave Mkt Cap USD
	371.685,07



Titoli principali

Nome	Settore	%
NVIDIA Corp	ICT	7,14
Alphabet Inc Class C	ICT	6,02
Mastercard Inc Class A	Finanza	4,99
Visa Inc Class A	Finanza	4,97
Broadcom Inc	ICT	4,95
Microsoft Corp	ICT	4,94
Aon PLC Class A	Assicurazione	4,64
Tencent Holdings Ltd	ICT	4,24
Shopify Inc Registered Shs...	ICT	4,05
Amazon.com Inc	ICT	3,68
% Primi 10 Titoli sul Patrimonio		49,62
Numero Complessivo di Titoli Azionari		30
Numero Complessivo di Titoli Obbligazionari		0

Distribuzione Settoriale %

Fondo	%
Ciclico	28,80
Materie Prime	-
Beni di Consumo Ciclici	8,88
Finanza	17,54
Immobiliare	2,38
Sensibile	57,07
Telecomunicazioni	15,32
Energia	-
Beni Industriali	3,06
Tecnologia	38,69
Difensivo	14,13
Beni Difensivi	2,09
Salute	12,04
Servizi di Pubblica Utilità	-

Ripartizione Geografica %

Fondo	%
America	80,14
Stati Uniti	72,86
Canada	4,20
America Latina e Centrale	3,08
Europa	10,70
Regno Unito	0,00
Europa Occidentale - Euro	10,70
Europa Occidentale - Non Euro	0,00
Europa dell'Est	0,00
Africa	0,00
Medio Oriente	0,00
Asia	9,16
Giappone	1,48
Australasia	0,00
Asia - Paesi Sviluppati	3,28
Asia - Emergente	4,40

Anagrafica

Società di Gestione	Amundi Luxembourg S.A.	Patrimonio Classe (Mln)	2,83 EUR	Investimento Min. Ingresso	5.000.000 EUR
Telefono	+352 47 676667	(07/05/2026)		Investimento Min. Successivo	-
Web	www.amundi.com	Domicilio	LUSSEMBURGO	T.E.R.	-
Data di Partenza	01/04/2019	Valuta del Fondo	EUR	Spese correnti	1,01%
Nome del Gestore	-	UCITS	Si	Commissione di incentivo	-
Data Inizio Gestione	20/11/2018	Inc/Acc	Acc		

Amundi Funds - Polen Capital Global Growth I2 EUR (C)

NAV <small>(07/05/2026)</small>	EUR 1.534,71	ISIN	LU1956955634
Patrimonio Netto (Mln)	300,78 USD		

(31/03/2026)