

Amundi Funds - Polen Capital Global Growth I2 EUR Hgd (C)

Categoria Morningstar™

Azionari Altri Settori

Benchmark Morningstar
Not Categorized
Usato nel Report
Benchmark Dichiarato

MSCI ACWI NR USD

Morningstar Rating™

Senza rating

Obiettivo d'Investimento Dichiarato

The fund seeks to achieve long-term capital growth. The Sub-Fund is a financial product that promotes ESG characteristics pursuant to Article 8 of the Disclosure Regulation. The Sub-Fund invests mainly in equities of large capitalisation companies around the world.

Specifically, the Sub-Fund invests at least 51% of net assets in equities of companies that have a wide range of market capitalisation of at least USD 10 billion. The Sub-Fund may invest up to 35% of its net assets in equities of companies domiciled in emerging markets. There are no currency constraints on these investments. While complying with the above policies, the Sub-Fund may also invest in other equities, equity-linked instruments, convertible bonds, bonds, money market...

Misure di Rischio

3Y Alpha	-	3Y Sharpe Ratio	0,09
3Y Beta	-	3Y Std Dev	15,18
3Y R-Squared	-	3Y Risk	-
3Y Info Ratio	-	5Y Risk	-
3Y Tracking Error	-	10Y Risk	-

Rendimenti

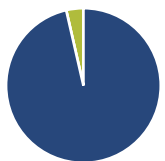
Rend. Cumulati %

Periodo	Fondo
3-Mesi	0,87
6-Mesi	-10,40
1-Anno	-10,36
3-Anni Ann.ti	3,59
5-Anni Ann.ti	-1,93
10-Anni Ann.ti	-

Rendimenti aggiornati al 15/05/2026

Rendimenti

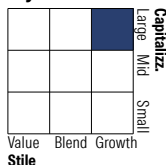
Periodo	Q1	Q2	Q3	Q4
2026	-16,45	-	-	-
2025	-6,17	6,61	1,90	-3,19
2024	7,77	-2,64	3,87	1,71
2023	10,83	8,93	-4,08	9,89
2022	-13,68	-18,80	-9,70	4,84

Portafoglio 31/03/2026

Asset Allocation %

- Azioni
- Obbligazioni
- Liquidità
- Altro

Netta

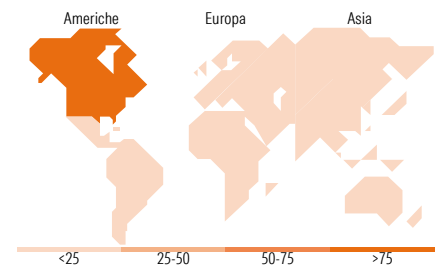
Azioni	96,42
Obbligazioni	0,00
Liquidità	3,58
Altro	0,00

Style Box Azionaria

Mkt Cap %

Capitalizzazione	Fondo
Giant	68,03
Large	17,67
Medium	14,29
Small	0,00
Micro	0,00

Capitalizzazione media di mercato

Media di mercato	Fondo
Ave Mkt Cap USD	371.685,07


Titoli principali

Nome	Settore	%
NVIDIA Corp	ICT	7,14
Alphabet Inc Class C	ICT	6,02
Mastercard Inc Class A	Finanza	4,99
Visa Inc Class A	Finanza	4,97
Broadcom Inc	ICT	4,95
Microsoft Corp	ICT	4,94
Aon PLC Class A	Assicurazione	4,64
Tencent Holdings Ltd	ICT	4,24
Shopify Inc Registered Shs...	ICT	4,05
Amazon.com Inc	ICT	3,68
% Primi 10 Titoli sul Patrimonio		49,62
Numero Complessivo di Titoli Azionari		30
Numero Complessivo di Titoli Obbligazionari		0

Distribuzione Settoriale %

Settore	Fondo
Ciclico	28,80
Materie Prime	-
Beni di Consumo Ciclici	8,88
Finanza	17,54
Immobiliare	2,38
Sensibile	57,07
Telecomunicazioni	15,32
Energia	-
Beni Industriali	3,06
Tecnologia	38,69
Difensivo	14,13
Beni Difensivi	2,09
Salute	12,04
Servizi di Pubblica Utilità	-

Ripartizione Geografica %

Regione	Fondo
America	80,14
Stati Uniti	72,86
Canada	4,20
America Latina e Centrale	3,08
Europa	10,70
Regno Unito	0,00
Europa Occidentale - Euro	10,70
Europa Occidentale - Non Euro	0,00
Europa dell'Est	0,00
Africa	0,00
Medio Oriente	0,00
Asia	9,16
Giappone	1,48
Australasia	0,00
Asia - Paesi Sviluppati	3,28
Asia - Emergente	4,40

Anagrafica

Società di Gestione	Amundi Luxembourg S.A.	Patrimonio Classe (Mln)	0,44 EUR	Investimento Min. Ingresso	5.000.000 EUR
Telefono	+352 47 676667	(15/05/2026)		Investimento Min. Successivo	-
Web	www.amundi.com	Domicilio	LUSSEMBURGO	T.E.R.	1,01%
Data di Partenza	01/04/2019	Valuta del Fondo	EUR	Spese correnti	1,01%
Nome del Gestore	-	UCITS	Si	Commissione di incentivo	-
Data Inizio Gestione	20/11/2018	Inc/Acc	Acc		
NAV (15/05/2026)	EUR 1.347,26	ISIN	LU1956955717		

[See disclosures for more details](#)

© 2026 Morningstar Italia. Tutti i diritti sono riservati. Le informazioni qui contenute: (1) sono proprietà di Morningstar, (2) non possono essere copiate, (3) non costituiscono consiglio di investimento; (4) sono fornite con scopi informativi; (5) sono ritenute attendibili da Morningstar che, pertanto, ne garantisce il maggior grado di accuratezza e completezza possibile, fatto salvo il caso in cui queste Le siano state fornite in modo errato e/o non completo dalle relative società prodotte; (6) sono estratte dai dati del fondo disponibili e riferiti a date temporali diverse. Morningstar non è responsabile per qualunque danno o perdita derivante da qualunque uso delle informazioni e chi visiona tali informazioni sarà responsabile dell'uso che andrà a farne. Non vi è naturalmente garanzia alcuna che i risultati del passato trovino un riscontro nel futuro.

Amundi Funds - Polen Capital Global Growth I2 EUR Hgd (C)

Patrimonio Netto (Mln) 300,78 USD

(31/03/2026)