

# Nomura Funds Ireland - Global Sustainable Equity Fund Class I USD Acc

## Categoria Morningstar™

Azionari Internazionali Large Cap Blend

## Benchmark Morningstar

Morningstar Global Target Market

Exposure NR USD

Usato nel Report

## Benchmark Dichiarato

MSCI ACWI NR USD

## Morningstar Rating™

★★★

### Obiettivo d'Investimento Dichiarato

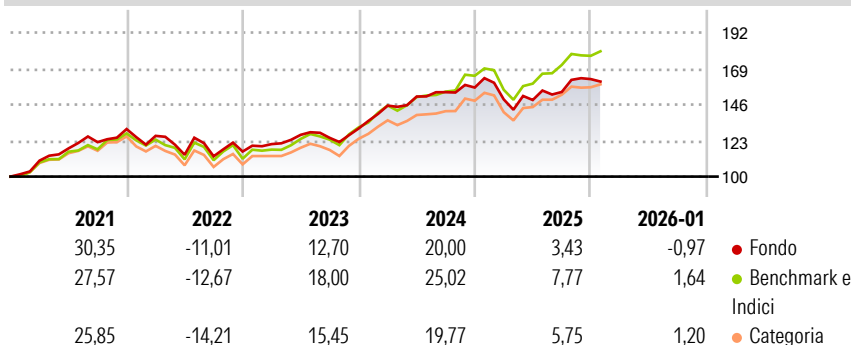
The investment objective of the Sub-Fund is to achieve long-term capital growth through investment in a relatively concentrated, actively managed portfolio of global equity securities issued by companies with a high overall positive impact on society. The Sub-Fund shall invest, under normal market conditions, primarily in Equity and Equity-Related Securities listed or traded on a Recognised Exchange in an Index Country. The Sub-Fund may also invest from time to time in Equity and Equity-Related Securities listed or traded on any Recognised Exchange in non-Index Countries, if suitable investments are identified which meet the investment strategy of the Investment Manager.

### Misure di Rischio

3Y Alpha	-2,28	3Y Sharpe Ratio	0,78
3Y Beta	0,82	3Y Std Dev	9,43
3Y R-Squared	82,51	3Y Risk	Basso
3Y Info Ratio	-1,16	5Y Risk	-Med
3Y Tracking Error	4,51	10Y Risk	-

Basati su Morningstar Global Target Market Exposure NR USD (dove applicabile)

### Rendimenti

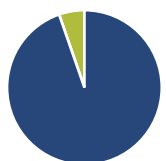


Rend. Cumulati %	Fondo	Bmk	Cat
3-Mesi	-1,80	2,79	2,26
6-Mesi	4,43	8,76	6,31
1-Anno	-1,77	6,08	2,50
3-Anni Ann.ti	9,19	14,80	11,04
5-Anni Ann.ti	8,53	10,98	8,20
10-Anni Ann.ti	-	-	-

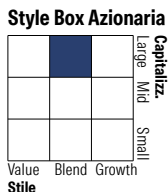
Rendimenti aggiornati al 13/02/2026

Rendimenti	Q1	Q2	Q3	Q4
Trimestrali %				
2026	-	-	-	-
2025	-4,83	-0,25	3,44	5,32
2024	11,17	3,99	1,83	1,93
2023	4,10	4,90	-1,52	4,80
2022	-3,33	-9,59	-0,85	2,69

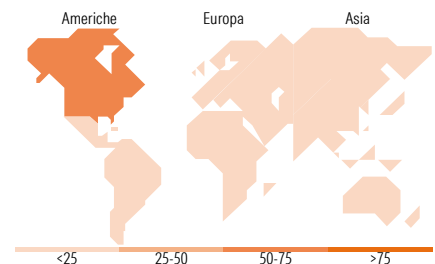
### Portafoglio 31/01/2026



Asset Allocation %	Netta
● Azioni	94,68
● Obbligazioni	0,00
● Liquidità	5,32
● Altro	0,00



Mkt Cap %	Fondo
Giant	60,38
Large	18,00
Medium	16,80
Small	4,83
Micro	0,00
Capitalizzazione media di mercato	
Ave Mkt Cap USD	239.899,35



### Titoli principali

Nome	Settore	%
Microsoft Corp	Software	5,40
Alphabet Inc Class A	Internet	5,19
NVIDIA Corp	Semiconduttori	4,72
Taiwan Semiconductor...	Semiconduttori	4,68
Broadcom Inc	Semiconduttori	3,43
Schneider Electric SE	Energia	3,41
AstraZeneca PLC	Farmaceutici	3,02
AXA SA	Assicurazioni	2,91
Mastercard Inc Class A	Carte di credito	2,91
Waste Management Inc	Gestione rifiuti	2,84
% Primi 10 Titoli sul Patrimonio		38,50
Numero Complessivo di Titoli Azionari		39
Numero Complessivo di Titoli Obbligazionari		0

### Distribuzione Settoriale %

	Fondo
<b>Ciclico</b>	<b>16,90</b>
Materie Prime	-
Beni di Consumo Ciclici	-
Finanza	16,90
Immobiliare	-
<b>Sensibile</b>	<b>54,34</b>
Telecomunicazioni	5,48
Energia	-
Beni Industriali	20,70
Tecnologia	28,17
<b>Difensivo</b>	<b>28,76</b>
Beni Difensivi	-
Salute	22,27
Servizi di Pubblica Utilità	6,49

### Ripartizione Geografica %

	Fondo
<b>America</b>	<b>65,13</b>
Stati Uniti	65,13
Canada	0,00
America Latina e Centrale	0,00
<b>Europa</b>	<b>23,50</b>
Regno Unito	6,17
Europa Occidentale - Euro	14,68
Europa Occidentale - Non Euro	2,65
Europa dell'Est	0,00
Africa	0,00
Medio Oriente	0,00
<b>Asia</b>	<b>11,37</b>
Giappone	0,00
Australasia	0,00
Asia - Paesi Sviluppati	7,90
Asia - Emergente	3,46

### Anagrafica

Società di Gestione	Nomura Asset Management U.K. Limited	Patrimonio Classe (Mln)	16,59 USD	Investimento Min. Ingresso	1.000.000 USD
Telefono	020 7521 2000	(13/02/2026)		Investimento Min. Successivo	250.000 USD
Web	www.nomura.com	Domicilio	IRLANDA	T.E.R.	0,85%
Data di Partenza	15/04/2019	Valuta del Fondo	USD	Spese correnti	0,85%
Nome del Gestore	-	UCITS	Si	Commissione di incentivo	-
Data Inizio Gestione	01/07/2025	Inc/Acc	Acc		
		ISIN	IE00BJ1GXR76		

# Nomura Funds Ireland - Global Sustainable Equity Fund Class I USD Acc

NAV <sup>(13/02/2026)</sup>	USD 199,16
Patrimonio Netto (Mln)	44,22 USD
<sup>(31/01/2026)</sup>	