

# Amundi Funds - Multi-Asset Conservative Responsible - M EUR (C)

## Categoria Morningstar™

Bilanciati Prudenti EUR - Globali

## Benchmark Morningstar

Morningstar Euro Cautious Global Target  
Allocation NR EUR  
Usato nel Report

## Benchmark Dichiarato

30% MSCI World NR EUR, 70% Bloomberg  
Euro Agg Bond TR EUR

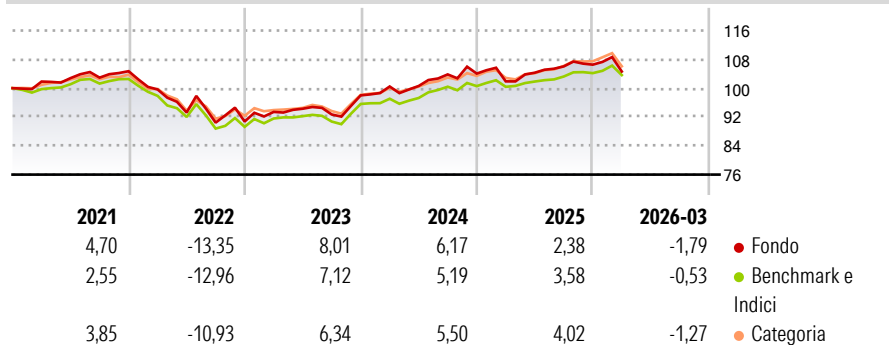
## Morningstar Rating™

★★★

### Obiettivo d'Investimento Dichiarato

Seeks to increase the value of your investment over the recommended holding period, while investing in economic activities that contribute to a Sustainable Future, addressing some of the global challenges in order to achieve sustainable growth.

### Rendimenti



### Misure di Rischio

3Y Alpha	-0,60	3Y Sharpe Ratio	0,18
3Y Beta	1,25	3Y Std Dev	5,40
3Y R-Squared	91,27	3Y Risk	+Med
3Y Info Ratio	-0,19	5Y Risk	+Med
3Y Tracking Error	1,89	10Y Risk	Med

Basati su Morningstar Euro Cautious Global Target Allocation NR EUR (dove applicabile)

### Rend. Cumulati %

	Fondo	Bmk	Cat
3-Mesi	-1,29	-0,38	-0,72
6-Mesi	-0,48	0,74	1,18
1-Anno	6,39	5,85	8,34
3-Anni Ann.ti	4,48	4,51	5,25
5-Anni Ann.ti	0,78	0,86	1,55
10-Anni Ann.ti	2,48	1,88	2,04

Rendimenti aggiornati al 13/04/2026

### Rendimenti

	Q1	Q2	Q3	Q4
2026	-1,79	-	-	-
2025	-2,08	2,36	1,68	0,46
2024	2,51	0,15	3,19	0,22
2023	2,94	0,95	-1,68	5,72
2022	-4,84	-6,43	-3,02	0,34

### Portafoglio 28/02/2026



#### Asset Allocation %

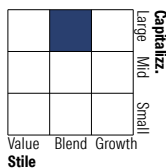
- Azioni
- Obbligazioni
- Liquidità
- Altro

#### Netta

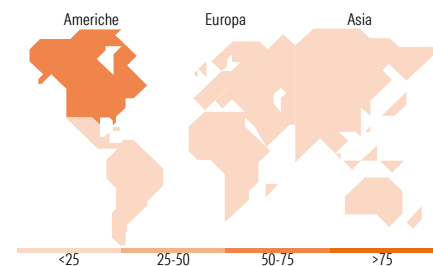
32,13  
65,76  
2,14  
-0,02

### Morningstar Style Box®

#### Stile Azionario



#### Reddito Fisso



### Titoli principali

Nome	Settore	%
Italy (Republic Of) 4%	—	3,30
Netherlands (Kingdom Of) 0.5%	—	2,63
Spain (Kingdom of) 1%	—	2,50
BNG Bank N.V. 0.125%	—	2,49
Spain (Kingdom of) 4.2%	—	2,41
SFIL SA 0.25%	—	2,10
Austria (Republic of) 2.4%	—	2,02
Linde Finance B.V. 0.25%	—	1,73
Amundi Label ISR Act Europe...	—	1,69
Transurban Finance Company...	—	1,69
% Primi 10 Titoli sul Patrimonio		22,55
Numero Complessivo di Titoli Azionari		109
Numero Complessivo di Titoli Obbligazionari		71

### Distribuzione Settoriale %

	Fondo
Ciclico	34,75
Sensibile	46,41
Difensivo	18,84

### Fixed Income Sector Weightings %

	Fondo
Governativo	53,46
Societario	35,04
Cartolarizzazioni	9,51
Enti Locali	0,00
Liquidità ed equivalenti	1,79
Derivati	0,20

### Ripartizione Geografica %

	Fondo
<b>America</b>	<b>60,12</b>
Stati Uniti	58,93
Canada	1,07
America Latina e Centrale	0,12
<b>Europa</b>	<b>26,46</b>
Regno Unito	7,34
Europa Occidentale - Euro	16,79
Europa Occidentale - Non Euro	2,17
Europa dell'Est	0,04
Africa	0,05
Medio Oriente	0,07
<b>Asia</b>	<b>13,42</b>
Giappone	7,09
Australasia	3,12
Asia - Paesi Sviluppati	2,64
Asia - Emergente	0,57

### Anagrafica

Società di Gestione	Amundi Luxembourg S.A.	Patrimonio Classe (Mln)	55,47 EUR	Investimento Min. Ingresso	100.000 EUR
Telefono	+352 47 676667	(13/04/2026)		Investimento Min. Successivo	-
Web	www.amundi.com	Domicilio	LUSSEMBURGO	T.E.R.	-
Data di Partenza	18/04/2019	Valuta del Fondo	EUR	Spese correnti	0,61%
Nome del Gestore	-	UCITS	Si	Commissione di incentivo	20,00%
Data Inizio Gestione	18/04/2019	Inc/Acc	Acc		
NAV (13/04/2026)	EUR 114,37	ISIN	LU1941682509		
Patrimonio Netto (Mln)	639,13 EUR				

(28/02/2026)