

Baillie Gifford Worldwide China A Shares Growth Fund Class B CNH Acc

Categoria Morningstar™

China Equity - A Shares

Benchmark Morningstar

MSCI China A Onshore NR CNY

Usato nel Report

Benchmark Dichiarato

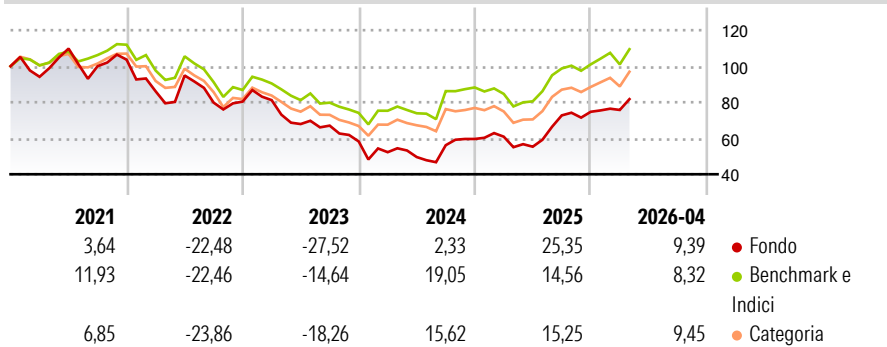
MSCI China A Onshore NR CNY

Morningstar Rating™

★★

Obiettivo d'Investimento Dichiarato

The investment objective of the Fund is to produce capital growth over the long term by investing primarily in China "A" shares. The Fund may also invest in other transferable securities, money market instruments, cash and cash equivalents.

Rendimenti

Misure di Rischio

3Y Alpha	-3,67	3Y Sharpe Ratio	0,15
3Y Beta	1,05	3Y Std Dev	23,92
3Y R-Squared	81,65	3Y Risk	+Med
3Y Info Ratio	-0,41	5Y Risk	+Med
3Y Tracking Error	10,08	10Y Risk	-

Basati su MSCI China A Onshore NR CNY (dove applicabile)

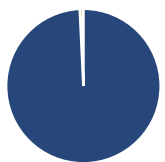
Rend. Cumulati %

	Fondo	Bmk	Cat
3-Mesi	7,82	4,60	8,42
6-Mesi	12,33	9,85	11,12
1-Anno	48,82	41,18	54,49
3-Anni Ann.ti	3,83	7,79	7,40
5-Anni Ann.ti	-3,70	1,44	-
10-Anni Ann.ti	-	-	-

Rendimenti aggiornati al 29/04/2026

Rendimenti

	Q1	Q2	Q3	Q4
2026	1,37	-	-	-
2025	2,14	-9,14	31,43	2,76
2024	-10,27	-5,13	13,23	6,18
2023	1,03	-16,37	-1,30	-13,09
2022	-16,96	10,23	-15,91	0,71

Portafoglio 31/03/2026

Asset Allocation %

- Azioni
- Obbligazioni
- Liquidità
- Altro

Netta

Azioni	99,25
Obbligazioni	0,00
Liquidità	0,75
Altro	0,00

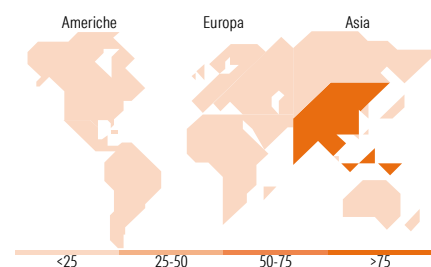
Style Box Azionaria

Mkt Cap %

Giant	71,03
Large	17,42
Medium	11,55
Small	0,00
Micro	0,00

Capitalizzazione media di mercato

Ave Mkt Cap CNH	325.207,77
-----------------	------------


Titoli principali

Nome	Settore	%
Contemporary Amperex...	🔧	9,61
Midea Group Co Ltd Class A	🏠	7,62
Kweichow Moutai Co Ltd Class A	🍷	6,93
Shenzhen Inovance Technology...	🔧	5,48
Sungrow Power Supply Co Ltd...	🔧	5,24
CNOOC Ltd Class A	🔧	4,57
Zijin Mining Group Co Ltd...	🏠	3,71
Anker Innovations Technology...	📄	3,43
Jiangsu Azure Corp Class A	🔧	3,41
Ping An Insurance (Group)...	🏠	3,39
% Primi 10 Titoli sul Patrimonio		53,38
Numero Complessivo di Titoli Azionari		32
Numero Complessivo di Titoli Obbligazionari		0

Distribuzione Settoriale %

	Fondo
Ciclico	30,22
Materie Prime	14,28
Beni di Consumo Ciclici	10,15
Finanza	5,79
Immobiliare	-
Sensibile	56,89
Telecomunicazioni	1,87
Energia	4,60
Beni Industriali	32,94
Tecnologia	17,47
Difensivo	12,89
Beni Difensivi	6,98
Salute	4,36
Servizi di Pubblica Utilità	1,55

Ripartizione Geografica %

	Fondo
America	0,00
Stati Uniti	0,00
Canada	0,00
America Latina e Centrale	0,00
Europa	0,00
Regno Unito	0,00
Europa Occidentale - Euro	0,00
Europa Occidentale - Non Euro	0,00
Europa dell'Est	0,00
Africa	0,00
Medio Oriente	0,00
Asia	100,00
Giappone	0,00
Australasia	0,00
Asia - Paesi Sviluppati	4,85
Asia - Emergente	95,15

Anagrafica

Società di Gestione	Baillie Gifford Investment Management (Europe) Limited	Patrimonio Classe (Mln)	3,14 CNH	Investimento Min. Ingresso	100.000 CNY
Telefono	-	Domicilio	IRLANDA	Investimento Min. Successivo	-
Web	-	Valuta del Fondo	CNH	T.E.R.	0,30%
Data di Partenza	25/02/2019	UCITS	Si	Spese correnti	0,30%
Nome del Gestore	-	Inc/Acc	Acc	Commissione di incentivo	-
Data Inizio Gestione	25/02/2019	ISIN	IE00BJCZ3Q24		
NAV (29/04/2026)	CNH 187,83				

Baillie Gifford Worldwide China A Shares Growth Fund Class B CNH Acc

Patrimonio Netto (Mln)

72,90 CNH

(31/03/2026)