

# Mediobanca Global Multimanager 60 GD

## Categoria Morningstar™

Bilanciati Aggressivi EUR

## Benchmark Morningstar

Morningstar Euro Aggressive Global Target  
Allocation NR EUR  
Usato nel Report

## Benchmark Dichiarato

60% MSCI AC World TR EUR, 10% ICE  
BofAML Euro Treasury Bill, 5% ICE BofA  
Global Brd Mkt, 5% ICE BofA Global High  
Yield EUR, 10% ICE BofA 1-3Y EUR Govt TR  
EUR, 10% ICE BofA Euro Large Cap TR EUR

## Morningstar Rating™

Senza rating

### Obiettivo d'Investimento Dichiarato

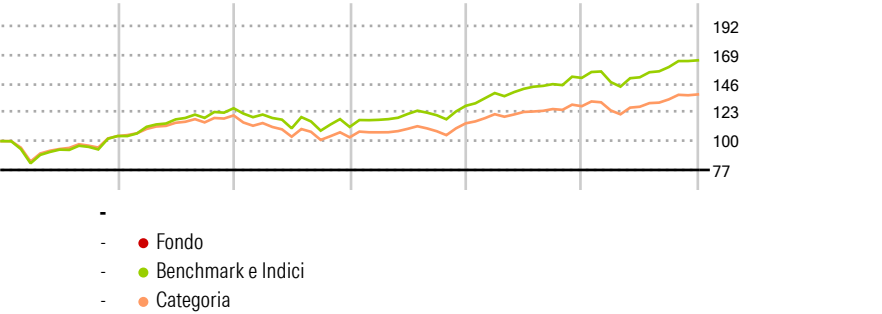
Il Fondo investe in: OICR obbligazionari e monetari fino ad un massimo del 60% rispetto al totale delle attività, tali strumenti investono in titoli di debito e strumenti finanziari del mercato obbligazionario o monetario di emittenti sovrani, organismi internazionali e in obbligazioni societarie anche aventi merito di credito inferiore all'investment grade o privi di rating; OICR che dichiarano di effettuare principalmente investimenti in strumenti finanziari obbligazionari e/o monetari a basso merito creditizio (High Yield) fino ad un massimo del 15% del totale delle attività; OICR azionari fino a un massimo del 90% rispetto al totale delle attività, tali strumenti investono in azioni di società ad elevata, media e bassa...

### Misure di Rischio

3Y Alpha	-	3Y Sharpe Ratio	-
3Y Beta	-	3Y Std Dev	-
3Y R-Squared	-	3Y Risk	-
3Y Info Ratio	-	5Y Risk	-
3Y Tracking Error	-	10Y Risk	-

Basati su Morningstar Euro Aggressive Global Target Allocation NR EUR (dove applicabile)

### Rendimenti



### Rend. Cumulati %

	Fondo	Bmk	Cat
3-Mesi	-	3,20	3,25
6-Mesi	-	10,38	9,82
1-Anno	-	10,43	8,68
3-Anni Ann.ti	-	13,55	10,93
5-Anni Ann.ti	-	9,50	6,37
10-Anni Ann.ti	-	-	-

Rendimenti aggiornati al -

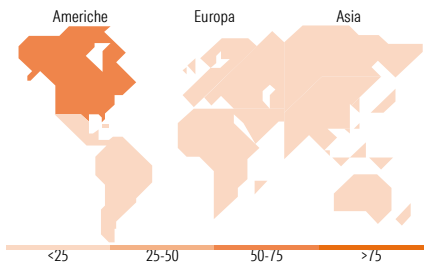
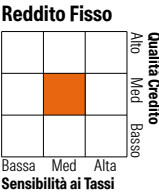
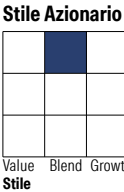
### Rendimenti

	Q1	Q2	Q3	Q4
<b>Trimestrali %</b>				
2026	-	-	-	-
2025	-	-	-	-
2024	-	-	-	-
2023	-	-	-	-
2022	-	-	-	-

### Portafoglio 30/11/2025



### Morningstar Style Box®



### Titoli principali

Nome	Settore	%
Jupiter Merian World Equity...	—	9,01
Nordea 2 - BetaPlus Enh Glb...	—	7,37
Robeco QI Global Dev Enh...	—	5,98
Janus Henderson Hrz Gb SC...	—	4,51
Schroder ISF QEP Gbl Cor C...	—	4,46
Allianz Best Styles Global...	—	4,44
Schroder ISF Global Eq Alp C...	—	3,70
JPM Gbl Rsr Enh Idx Eq I...	—	3,64
BSF Systematic World Equity...	—	2,95
PineBridge Global Focus...	—	2,60
% Primi 10 Titoli sul Patrimonio		48,65
Numero Complessivo di Titoli Azionari		0
Numero Complessivo di Titoli Obbligazionari		1

### Distribuzione Settoriale %

	Fondo
Ciclico	31,50
Sensibile	51,33
Difensivo	17,17

### Fixed Income Sector Weightings %

	Fondo
Governativo	52,81
Societario	35,56
Cartolarizzazioni	5,37
Enti Locali	0,05
Liquidità ed equivalenti	1,01
Derivati	5,20

### Ripartizione Geografica %

	Fondo
<b>America</b>	<b>67,74</b>
Stati Uniti	63,78
Canada	2,63
America Latina e Centrale	1,33
<b>Europa</b>	<b>15,77</b>
Regno Unito	3,62
Europa Occidentale - Euro	8,16
Europa Occidentale - Non Euro	2,77
Europa dell'Est	0,29
Africa	0,41
Medio Oriente	0,53
<b>Asia</b>	<b>16,49</b>
Giappone	5,19
Australasia	1,24
Asia - Paesi Sviluppati	4,63
Asia - Emergente	5,43

### Anagrafica

Società di Gestione	Mediobanca SGR S.p.A.	Patrimonio Classe (Mln)	-	Investimento Min. Ingresso	100 EUR
Telefono	+39 02 88291	Domicilio	ITALIA	Investimento Min. Successivo	100 EUR
Web	https://www.mediobanca.com/en/index.html	Valuta del Fondo	EUR	T.E.R.	-
		UCITS	Si	Spese correnti	2,62%
		Inc/Acc	Inc	Commissione di incentivo	15,00%

# Mediobanca Global Multimanager 60 GD

Data di Partenza	08/05/2019	ISIN	IT0005342495
Nome del Gestore	-		
Data Inizio Gestione	08/05/2019		
NAV (-)	EUR -		
Patrimonio Netto (Mln)	25,34 EUR		
(30/11/2025)			