

# iShares UK Index Fund (IE) Flexible Acc EUR Hedged

## Categoria Morningstar™

Azionari Altri Settori

## Benchmark Morningstar

Not Categorized  
Usato nel Report

## Benchmark Dichiarato

MSCI United Kingdom NR LCL

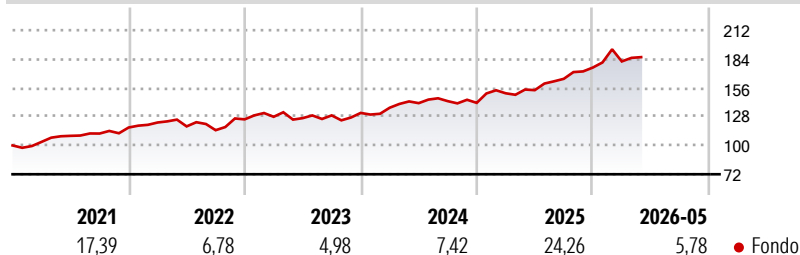
## Morningstar Rating™

Senza rating

### Obiettivo d'Investimento Dichiarato

Il Fondo mira a conseguire un rendimento sull'investimento mediante una combinazione di crescita del capitale e reddito sulle attività del Fondo, che rifletta il rendimento dei mercati azionari del Regno Unito.

### Rendimenti



### Misure di Rischio

3Y Alpha	-	3Y Sharpe Ratio	1,13
3Y Beta	-	3Y Std Dev	9,52
3Y R-Squared	-	3Y Risk	-
3Y Info Ratio	-	5Y Risk	-
3Y Tracking Error	-	10Y Risk	-

### Rend. Cumulati %

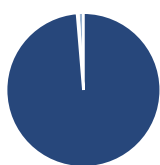
Periodo	Fondo
3-Mesi	1,48
6-Mesi	8,68
1-Anno	19,22
3-Anni Ann.ti	13,16
5-Anni Ann.ti	10,98
10-Anni Ann.ti	-

Rendimenti aggiornati al 08/06/2026

### Rendimenti

Periodo	Q1	Q2	Q3	Q4
2026	3,41	-	-	-
2025	6,58	2,03	7,16	6,63
2024	3,84	3,26	1,38	-1,19
2023	1,99	-1,04	2,11	1,86
2022	4,18	-3,10	-3,13	9,19

### Portafoglio 30/04/2026



#### Asset Allocation %

Azioni	98,68
Obbligazioni	0,00
Liquidità	0,24
Altro	1,08

#### Style Box Azionaria

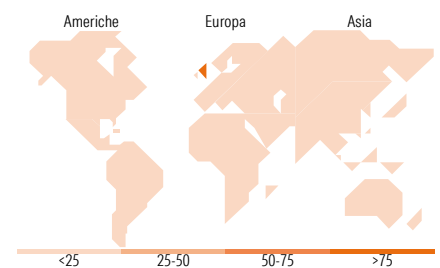


#### Mkt Cap %

Stile	Fondo
Giant	57,18
Large	33,99
Medium	8,84
Small	0,00
Micro	0,00

#### Capitalizzazione media di mercato

Ave Mkt Cap GBP	64.153,14
-----------------	-----------



### Titoli principali

Nome	Settore	%
HSBC Holdings PLC	Finanza	9,79
AstraZeneca PLC	Salute	9,14
Shell PLC	Idrocarburi	8,01
Rolls-Royce Holdings PLC	Aviazione	4,20
British American Tobacco PLC	Tobacco	3,98
Unilever PLC	Beni di Consumo	3,96
BP PLC	Idrocarburi	3,88
Rio Tinto PLC Ordinary Shares	Idrocarburi	3,51
GSK PLC	Salute	3,32
National Grid PLC	Energia	2,76
% Primi 10 Titoli sul Patrimonio		52,55
Numero Complessivo di Titoli Azionari		70
Numero Complessivo di Titoli Obbligazionari		0

### Distribuzione Settoriale %

Settore	Fondo
<b>Ciclico</b>	<b>37,46</b>
Materie Prime	8,96
Beni di Consumo Ciclici	3,83
Finanza	24,10
Immobiliare	0,56
<b>Sensibile</b>	<b>28,64</b>
Telecomunicazioni	2,52
Energia	12,05
Beni Industriali	13,41
Tecnologia	0,66
<b>Difensivo</b>	<b>33,90</b>
Beni Difensivi	14,19
Salute	14,32
Servizi di Pubblica Utilità	5,39

### Ripartizione Geografica %

Regione	Fondo
<b>America</b>	<b>0,30</b>
Stati Uniti	0,00
Canada	0,00
America Latina e Centrale	0,30
<b>Europa</b>	<b>98,50</b>
Regno Unito	95,67
Europa Occidentale - Euro	0,00
Europa Occidentale - Non Euro	2,83
Europa dell'Est	0,00
Africa	0,00
Medio Oriente	0,00
<b>Asia</b>	<b>1,20</b>
Giappone	0,00
Australasia	0,00
Asia - Paesi Sviluppati	1,20
Asia - Emergente	0,00

### Anagrafica

Società di Gestione	BlackRock Asset Management Ireland Ltd	Patrimonio Classe (Mln)	0,00 EUR	Investimento Min. Ingresso	1 EUR
Telefono	-	Domicilio	IRLANDA	Investimento Min. Successivo	10.000 EUR
Web	www.blackrock.com	Valuta del Fondo	EUR	T.E.R.	0,02%
Data di Partenza	17/04/2019	UCITS	Si	Spese correnti	0,02%
Nome del Gestore	-	Inc/Acc	Acc	Commissione di incentivo	-
Data Inizio Gestione	01/05/2006	ISIN	IE00BJXFTQ35		
NAV (08/06/2026)	EUR 16,79				
Patrimonio Netto (Mln)	775,79 GBP				

(30/04/2026)

See disclosures for more details

© 2026 Morningstar Italia. Tutti i diritti sono riservati. Le informazioni qui contenute: (1) sono proprietà di Morningstar, (2) non possono essere copiate, (3) non costituiscono consiglio di investimento; (4) sono fornite con scopi informativi; (5) sono ritenute attendibili da Morningstar che, pertanto, ne garantisce il maggior grado di accuratezza e completezza possibile, fatto salvo il caso in cui queste Le siano state fornite in modo errato e/o non completo dalle relative società produttrici; (6) sono estratte dai dati del fondo disponibili e riferiti a date temporali diverse. Morningstar non è responsabile per qualunque danno o perdita derivante da qualunque uso delle informazioni e chi visiona tali informazioni sarà responsabile dell'uso che andrà a farne. Non vi è naturalmente garanzia alcuna che i risultati del passato trovino un riscontro nel futuro.