

# BlackRock Strategic Funds - Emerging Markets Equity Strategies Fund A2 CHF

Categoria Morningstar™

Hedged

Benchmark Morningstar

Not Categorized  
Usato nel Report

Benchmark Dichiarato

MSCI EM NR USD

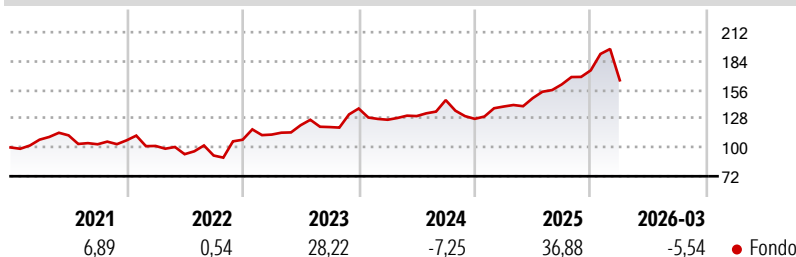
Morningstar Rating™

Senza rating

## Obiettivo d'Investimento Dichiarato

The sub-fund seeks to maximise total returns for investors. The Fund will seek to gain at least 70% of its investment exposure to companies domiciled in, or exercising the predominant part of their economic activity in emerging markets. The Fund will seek to achieve this investment objective by investing at least 70% of its total assets in equities and equity-related securities (including derivatives) and, when determined appropriate, cash and near-cash instruments. In addition, the Fund will seek to achieve this investment objective by taking long, synthetic long and synthetic short investment exposures, depending on market conditions. In order to achieve the investment objective and policy the Fund will invest in a variety of investment..

## Rendimenti



## Misure di Rischio

3Y Alpha	-	3Y Sharpe Ratio	0,67
3Y Beta	-	3Y Std Dev	16,90
3Y R-Squared	-	3Y Risk	-
3Y Info Ratio	-	5Y Risk	-
3Y Tracking Error	-	10Y Risk	-

## Rend. Cumulati %

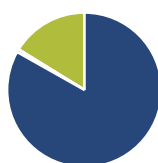
Periodo	Fondo
3-Mesi	-5,65
6-Mesi	2,59
1-Anno	19,07
3-Anni Ann.ti	14,12
5-Anni Ann.ti	9,24
10-Anni Ann.ti	-

Rendimenti aggiornati al 02/04/2026

## Rendimenti

Periodo	Q1	Q2	Q3	Q4
2026	-5,54	-	-	-
2025	9,36	5,83	9,00	8,50
2024	-7,90	2,80	11,90	-12,46
2023	4,67	8,11	-1,49	15,02
2022	-5,11	-7,90	-1,36	16,64

## Portafoglio 28/02/2026

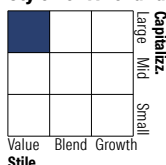


### Asset Allocation %

- Azioni
- Obbligazioni
- Liquidità
- Altro

Netta	123,09
	0,91
	-24,00
	0,00

### Style Box Azionaria

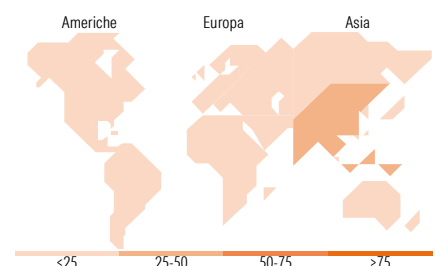


### Mkt Cap %

Mkt Cap %	Fondo
Giant	33,19
Large	33,86
Medium	22,95
Small	7,72
Micro	2,28

### Capitalizzazione media di mercato

Ave Mkt Cap USD	18.998,76
-----------------	-----------



## Titoli principali

Nome	Settore	%
CFD on Taiwan Semiconductor...	-	6,95
CFD on Nedbank Group Ltd	-	4,86
CFD on Hongfa Technology Co...	-	4,69
CFD on PT Bank Mandiri...	-	4,68
CFD on DiDi Global Inc ADR	-	4,63
% Primi 10 Titoli sul Patrimonio		25,82
Numero Complessivo di Titoli Azionari		132
Numero Complessivo di Titoli Obbligazionari		10

## Distribuzione Settoriale %

Settore	Fondo
<b>Ciclico</b>	<b>0,00</b>
Materie Prime	-
Beni di Consumo Ciclici	-
Finanza	-
Immobiliare	-
<b>Sensibile</b>	<b>0,00</b>
Telecomunicazioni	-
Energia	-
Beni Industriali	-
Tecnologia	-
<b>Difensivo</b>	<b>0,00</b>
Beni Difensivi	-
Salute	-
Servizi di Pubblica Utilità	-

## Ripartizione Geografica %

Regione	Fondo
<b>America</b>	<b>15,89</b>
Stati Uniti	4,57
Canada	0,00
America Latina e Centrale	11,31
<b>Europa</b>	<b>13,44</b>
Regno Unito	2,88
Europa Occidentale - Euro	0,19
Europa Occidentale - Non Euro	0,00
Europa dell'Est	3,40
Africa	4,84
Medio Oriente	2,12
<b>Asia</b>	<b>70,67</b>
Giappone	0,00
Australasia	0,00
Asia - Paesi Sviluppati	22,99
Asia - Emergente	47,69

## Anagrafica

Società di Gestione	BlackRock (Luxembourg) SA	Patrimonio Classe (Mln)	0,86 CHF	Investimento Min. Ingresso	5.000 USD
Telefono	+44 20 77433000	(02/04/2026)		Investimento Min. Successivo	1.000 USD
Web	www.blackrock.com	Domicilio	LUSSEMBURGO	T.E.R.	-
Data di Partenza	17/04/2019	Valuta del Fondo	CHF	Spese correnti	1,91%
Nome del Gestore	-	UCITS	Si	Commissione di incentivo	-
		Inc/Acc	Acc		

# BlackRock Strategic Funds - Emerging Markets Equity Strategies Fund A2 CHF

Data Inizio Gestione

18/09/2015

ISIN

LU1971548372

**Hedged**

CHF 124,43

Patrimonio Netto (Mln)

1.611,19 USD

(28/02/2026)