

# Neuberger Berman Emerging Market Debt - Hard Currency Fund USD I3 Distributing

Categoria Morningstar™  
**Class** Paesi Emergenti

Benchmark Morningstar  
Morningstar Emerging Markets Sovereign  
Bond GR USD  
Usato nel Report

Benchmark Dichiarato  
JPM EMBI Global Diversified TR USD

Morningstar Rating™  
★★★★

## Obiettivo d'Investimento Dichiarato

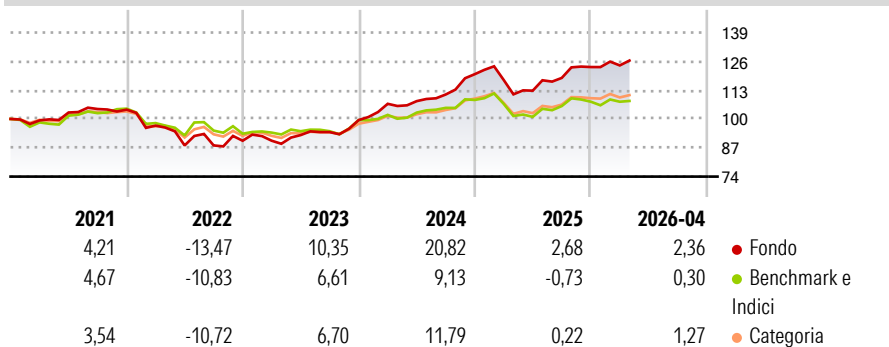
Il Fondo mira ad aumentare il valore delle sue azioni attraverso una combinazione di crescita e reddito derivante da investimenti denominati in valute forti in obbligazioni sovrane e societarie (titoli di debito) emesse in paesi dei mercati emergenti. Per investimenti denominati in valute forti si intendono investimenti denominati in dollari USA, euro, sterline, yen giapponesi e franchi svizzeri.

## Misure di Rischio

3Y Alpha	7,00	3Y Sharpe Ratio	1,23
3Y Beta	0,92	3Y Std Dev	7,51
3Y R-Squared	85,89	3Y Risk	+Med
3Y Info Ratio	2,66	5Y Risk	+Med
3Y Tracking Error	2,81	10Y Risk	-

Basati su Morningstar Emerging Markets Sovereign Bond GR USD (dove applicabile)

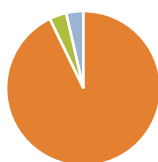
## Rendimenti



Rend. Cumulati %	Fondo	Bmk	Cat	Rendimenti Trimestrali %	Q1	Q2	Q3	Q4
3-Mesi	1,94	1,05	1,08	2026	0,59	-	-	-
6-Mesi	3,62	0,00	2,20	2025	-2,19	-4,09	5,11	4,13
1-Anno	14,18	7,07	9,72	2024	7,38	1,12	2,77	8,26
3-Anni Ann.ti	12,50	5,21	7,90	2023	0,01	2,82	1,45	5,77
5-Anni Ann.ti	4,99	2,09	3,44	2022	-6,92	-9,23	0,02	2,39
10-Anni Ann.ti	-	-	-					

Rendimenti aggiornati al 07/05/2026

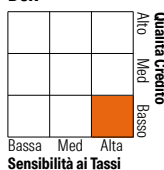
## Portafoglio 31/03/2026



Asset Allocation %	Netta
Azioni	0,00
Obbligazioni	92,82
Liquidità	3,57
Altro	3,61

## Fixed Income Style

### Box™



Duration Effettiva	7,17
Maturità effettiva	11,90
Qualità Credito Media	BB

Credit Quality %	Fond	Credit Quality %	Fond
AAA	4,22	BBB	25,16
AA	1,83	BB	30,89
A	4,75	B	19,20
		Below B	10,45
		Not Rated	3,51

## Titoli principali

Nome	Settore	%
F/C Us 5yr Note (Cbt) Jun26	-	11,27
F/C Us 2yr Note (Cbt) Jun26	-	4,03
F/C Us 10yr Note (Cbt) Jun26	-	2,68
Petroleos Mexicanos Sa De CV	-	2,23
F/C Us Ultra Bond Cbt Jun26	-	1,48
Argentina (Republic Of)	-	1,38
Ecuador (Republic Of)	-	1,33
Honduras (Republic of)	-	1,19
% Primi 10 Titoli sul Patrimonio		25,57
Numero Complessivo di Titoli Azionari		0
Numero Complessivo di Titoli Obbligazionari		333

## Fixed Income Sector Weightings %

Settore	Fondo
Governativo	75,44
Societario	20,80
Cartolarizzazioni	0,00
Enti Locali	0,00
Liquidità ed equivalenti	3,45
Derivati	0,31

## Coupon Range %

Categoria	Fondo
0 coupon	0,70
Da 0 a 4 cedole	12,06
Da 4 a 6 cedole	31,38
Da 6 a 8 cedole	38,25
Da 8 a 10 cedole	17,07
Da 10 a 12 cedole	0,55
Oltre 12 cedole	0,00

## Scadenze %

Categoria	Fondo
da 1 a 3	4,13
da 3 a 5	14,08
da 5 a 7	12,76
da 7 a 10	25,93
da 10 a 15	18,15
da 15 a 20	0,87
da 20 a 30	19,23
oltre 30	2,82

## Anagrafica

Società di Gestione	Neuberger Berman Asset Management Ireland Limited	Patrimonio Classe (Mln)	100,71 USD	Investimento Min. Ingresso	100.000.000 USD
Telefono	-	Domicilio	IRLANDA	Investimento Min. Successivo	-
Web	-	Valuta del Fondo	USD	T.E.R.	0,56%
Data di Partenza	20/03/2019	UCITS	Si	Spese correnti	0,57%
Nome del Gestore	Bart van der Made	Inc/Acc	Inc	Commissione di incentivo	-
Data Inizio Gestione	31/05/2013	ISIN	IE00BCFFT28		
NAV (07/05/2026)	USD 9,82				
Patrimonio Netto (Mln)	4.181,31 USD				

(31/03/2026)