

Ofi Invest Actions Japon AH

Categoria Morningstar™

Azionari Altri Settori

Benchmark Morningstar
Not Categorized
Usato nel Report
Benchmark Dichiarato

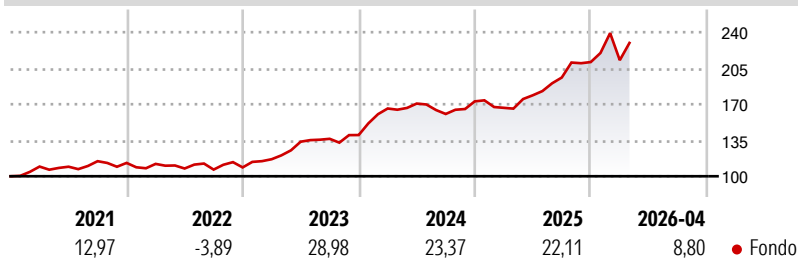
TOPIX NR JPY

Morningstar Rating™

Senza rating

Obiettivo d'Investimento Dichiarato

-

Rendimenti

Misure di Rischio

3Y Alpha	-	3Y Sharpe Ratio	1,43
3Y Beta	-	3Y Std Dev	13,76
3Y R-Squared	-	3Y Risk	-
3Y Info Ratio	-	5Y Risk	-
3Y Tracking Error	-	10Y Risk	-

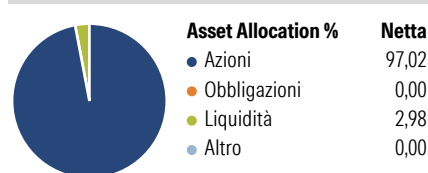
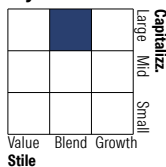
Rend. Cumulati %

Periodo	Fondo
3-Mesi	4,45
6-Mesi	9,04
1-Anno	38,53
3-Anni Ann.ti	24,04
5-Anni Ann.ti	16,63
10-Anni Ann.ti	-

Rendimenti aggiornati al 30/04/2026

Rendimenti

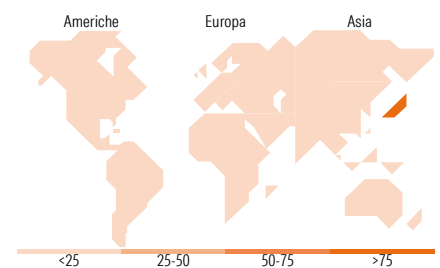
Periodo	Q1	Q2	Q3	Q4
Trimestrali %				
2026	0,86	-	-	-
2025	-3,63	7,30	9,67	7,68
2024	18,43	2,87	-5,93	7,64
2023	7,33	14,60	2,12	2,68
2022	-0,86	-4,01	-0,99	2,00

Portafoglio 31/03/2026

Style Box Azionaria

Mkt Cap %

Capitalizzazione	Fondo
Giant	53,40
Large	39,83
Medium	6,77
Small	0,00
Micro	0,00

Capitalizzazione media di mercato

Ave Mkt Cap EUR	Fondo
39.215,4	6


Titoli principali

Nome	Settore	%
Toyota Motor Corp	Automobili	4,42
Mitsubishi UFJ Financial...	Banche	4,35
Hitachi Ltd	Macchine	3,61
Sumitomo Mitsui Financial...	Banche	3,04
Mitsubishi Heavy Industries...	Macchine	2,96
Mizuho Financial Group Inc	Banche	2,95
Sony Group Corp	Macchine	2,83
Mitsubishi Electric Corp	Macchine	2,25
Nintendo Co Ltd	Software	2,17
Tokyo Electron Ltd	Macchine	2,16
% Primi 10 Titoli sul Patrimonio		30,75
Numero Complessivo di Titoli Azionari		110
Numero Complessivo di Titoli Obbligazionari		0

Distribuzione Settoriale %

Settore	Fondo
Ciclico	36,62
Materie Prime	2,51
Beni di Consumo Ciclici	10,84
Finanza	18,65
Immobiliare	4,63
Sensibile	51,04
Telecomunicazioni	9,93
Energia	1,09
Beni Industriali	22,43
Tecnologia	17,59
Difensivo	12,34
Beni Difensivi	5,30
Salute	4,53
Servizi di Pubblica Utilità	2,51

Ripartizione Geografica %

Regione	Fondo
America	0,00
Stati Uniti	0,00
Canada	0,00
America Latina e Centrale	0,00
Europa	0,00
Regno Unito	0,00
Europa Occidentale - Euro	0,00
Europa Occidentale - Non Euro	0,00
Europa dell'Est	0,00
Africa	0,00
Medio Oriente	0,00
Asia	100,00
Giappone	100,00
Australasia	0,00
Asia - Paesi Sviluppati	0,00
Asia - Emergente	0,00

Anagrafica

Società di Gestione	OFI Invest Asset Management	Patrimonio Classe (Mln)	40,87 EUR	Investimento Min. Ingresso	-
Telefono	01 40 68 17 17	Domicilio	FRANCIA	Investimento Min. Successivo	-
Web	www.ofi-invest-am.com	Valuta del Fondo	EUR	T.E.R.	1,30%
Data di Partenza	10/04/2019	UCITS	Si	Spese correnti	1,36%
Nome del Gestore	Jean-François Chambon	Inc/Acc	Acc	Commissione di incentivo	-
Data Inizio Gestione	01/01/2010	ISIN	FR0013392073		
NAV (30/04/2026)	EUR 268,02				
Patrimonio Netto (Mln)	723,66 EUR				

(31/03/2026)