

FI Institutional US Small Cap Core Equity Selection Fund U USD Class

Categoria Morningstar™

Azionari USA Small Cap

Benchmark Morningstar

Morningstar US Small Cap Extended NR
USD
Usato nel Report

Benchmark Dichiarato

Russell 2000 TR USD

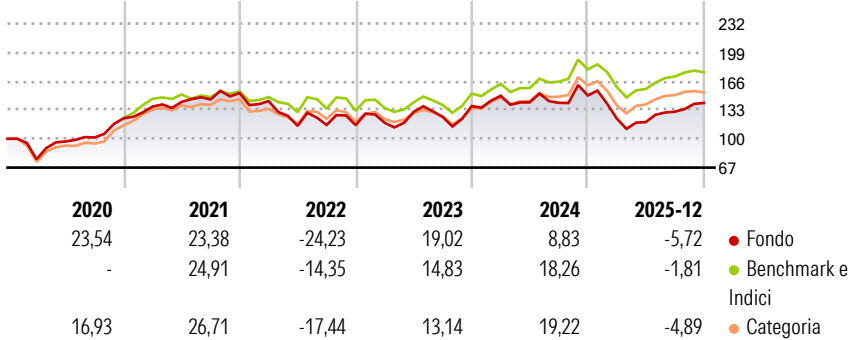
Morningstar Rating™

★★

Obiettivo d'Investimento Dichiarato

The investment objective of the Fund is to outperform the Russell 2000 Index by investing primarily in US equity securities. Neither the Fund nor the Investment Manager guarantees any level of return or risk on investments. There is no assurance that the investment objective of the Fund will actually be achieved.

Rendimenti



Misure di Rischio

3Y Alpha	-4,09	3Y Sharpe Ratio	0,27
3Y Beta	1,22	3Y Std Dev	23,30
3Y R-Squared	94,82	3Y Risk	Alto
3Y Info Ratio	-0,49	5Y Risk	Alto
3Y Tracking Error	6,73	10Y Risk	-

Basati su Morningstar US Small Cap Extended NR USD (dove applicabile)

Rend. Cumulati %


	Fondo	Bmk	Cat
3-Mesi	10,98	4,41	4,00
6-Mesi	15,10	10,16	8,90
1-Anno	-3,89	-1,07	-3,58
3-Anni Ann.ti	5,17	8,48	7,62
5-Anni Ann.ti	3,55	7,06	6,45
10-Anni Ann.ti	-	-	-

Rendimenti aggiornati al 29/01/2026

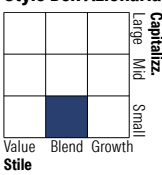
Rendimenti

	Q1	Q2	Q3	Q4
2026	-	-	-	-
2025	-17,69	-3,30	10,02	7,65
2024	8,57	-5,05	-0,38	5,97
2023	2,41	10,59	-4,43	9,96
2022	-6,06	-19,79	0,86	-0,29

Portafoglio 30/09/2025



Style Box Azionaria

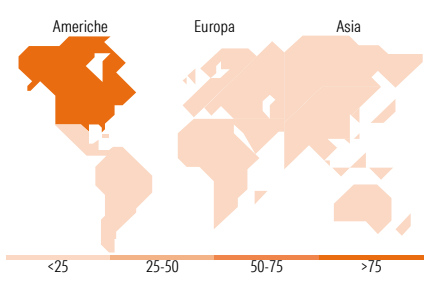


Mkt Cap %

Giant	0,00
Large	0,00
Medium	5,51
Small	68,60
Micro	25,90

Capitalizzazione media di mercato

Ave Mkt Cap USD	4.928,80
-----------------	----------



Titoli principali

Nome	Settore	%
Evercore Inc Class A	🏢	3,71
Stifel Financial Corp	🏢	2,90
Medpace Holdings Inc	🏠	2,64
MYR Group Inc	⚙️	2,27
Powell Industries Inc	⚙️	2,08
Adtalem Global Education Inc	🎓	1,95
Lincoln Electric Holdings Inc	⚙️	1,95
Terex Corp	⚙️	1,86
Cactus Inc Class A	🔥	1,82
Cadence Bank	🏦	1,82
% Primi 10 Titoli sul Patrimonio		22,98
Numero Complessivo di Titoli Azionari		87
Numero Complessivo di Titoli Obbligazionari		0

Distribuzione Settoriale %

	Fondo
Ciclico	38,34
Materie Prime	1,94
Beni di Consumo Ciclici	10,60
Finanza	24,43
Immobiliare	1,36
Sensibile	43,09
Telecomunicazioni	-
Energia	6,44
Beni Industriali	25,64
Tecnologia	11,01
Difensivo	18,57
Beni Difensivi	2,67
Salute	15,90
Servizi di Pubblica Utilità	-

Ripartizione Geografica %

	Fondo
America	100,00
Stati Uniti	100,00
Canada	0,00
America Latina e Centrale	0,00
Europa	0,00
Regno Unito	0,00
Europa Occidentale - Euro	0,00
Europa Occidentale - Non Euro	0,00
Europa dell'Est	0,00
Africa	0,00
Medio Oriente	0,00
Asia	0,00
Giappone	0,00
Australasia	0,00
Asia - Paesi Sviluppati	0,00
Asia - Emergente	0,00

Anagrafica

Società di Gestione	Fisher Investments	Patrimonio Classe (Mln)	0,26 USD	Investimento Min. Ingresso	-
Telefono	(800) 851-8845	(28/01/2026)		Investimento Min. Successivo	-
Web	institutional.fisherinvestments.com/en-us	Domicilio	IRLANDA	T.E.R.	-
Data di Partenza	24/04/2019	Valuta del Fondo	USD	Spese correnti	1,04%
Nome del Gestore	-	UCITS	Si	Commissione di incentivo	-
Data Inizio Gestione	30/06/2016	Inc/Acc	Acc		
NAV (29/01/2026)	USD 169,84	ISIN	IE00BGPC1F42		
Patrimonio Netto (Mln)	91,95 USD				

(30/09/2025)