

# Amundi Soluzioni Italia - Progetto Sviluppo Oriente - E EUR (C)

## Categoria Morningstar™

Bilanciati Altro

## Benchmark Morningstar

Not Categorized  
Usato nel Report

## Benchmark Dichiarato

Not Benchmarked

## Morningstar Rating™

Senza rating

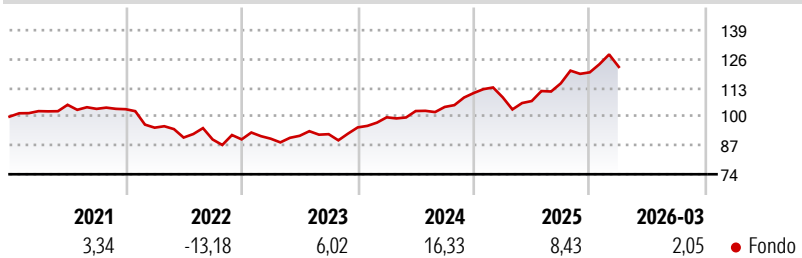
### Obiettivo d'Investimento Dichiarato

The objective of this Sub-Fund is to achieve capital appreciation over the recommended holding period by investing in a diversified portfolio of: Equity and equity-linked instruments, issued by any companies worldwide; "Investment Grade" or "sub-Investment Grade" debt and debt-related instruments denominated in any currency, issued by companies, governments, local authorities and international public or supranational bodies based anywhere in the world, including Emerging Markets; Money Market Instruments for treasury purposes and/or in case of unfavorable market conditions.

### Misure di Rischio

3Y Alpha	-	3Y Sharpe Ratio	0,91
3Y Beta	-	3Y Std Dev	8,41
3Y R-Squared	-	3Y Risk	-
3Y Info Ratio	-	5Y Risk	-
3Y Tracking Error	-	10Y Risk	-

### Rendimenti



### Rend. Cumulati %


Periodo	Fondo
3-Mesi	1,12
6-Mesi	6,13
1-Anno	21,73
3-Anni Ann.ti	11,51
5-Anni Ann.ti	3,95
10-Anni Ann.ti	-

Rendimenti aggiornati al 07/04/2026

### Rendimenti

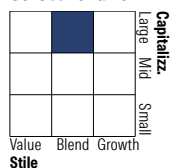
Periodo	Q1	Q2	Q3	Q4
2026	2,05	-	-	-
2025	-1,78	-1,53	7,45	4,34
2024	4,79	2,86	1,79	6,03
2023	0,36	1,45	0,81	3,30
2022	-8,06	-4,69	-0,96	0,04

### Portafoglio 28/02/2026

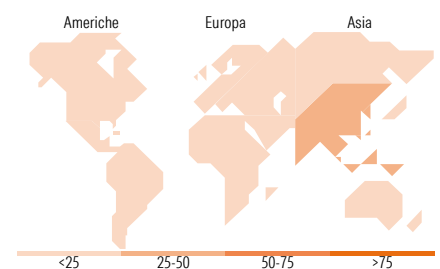


### Morningstar Style Box®

#### Stile Azionario



#### Reddito Fisso



### Titoli principali

Nome	Settore	%
Taiwan Semiconductor...	📱	6,56
NBK Tier 1 Ltd.	—	1,97
Samsung Electronics Co Ltd DR	📱	1,82
Sands China Ltd. 2.85%	—	1,77
Argentina (Republic Of) 4.125%	—	1,76
QIC (Cayman) Limited	—	1,70
Natura Cosmetics S A 4.125%	—	1,59
Tencent Holdings Ltd	📱	1,58
Vedanta Resources Finance II...	—	1,48
YPF Sociedad Anonima 8.75%	—	1,44
% Primi 10 Titoli sul Patrimonio		21,66
Numero Complessivo di Titoli Azionari		140
Numero Complessivo di Titoli Obbligazionari		64

### Distribuzione Settoriale %

Settore	Fondo
🔄 Ciclico	42,41
📈 Sensibile	53,21
🛡️ Difensivo	4,38

### Fixed Income Sector Weightings %

Settore	Fondo
🏛️ Governativo	9,28
🏢 Societario	80,00
🏠 Cartolarizzazioni	0,00
🏘️ Enti Locali	0,00
🏦 Liquidità ed equivalenti	10,79
📄 Derivati	-0,08

### Ripartizione Geografica %

Geografia	Fondo
<b>America</b>	<b>13,62</b>
Stati Uniti	0,88
Canada	0,00
America Latina e Centrale	12,75
<b>Europa</b>	<b>22,70</b>
Regno Unito	1,70
Europa Occidentale - Euro	4,76
Europa Occidentale - Non Euro	0,00
Europa dell'Est	4,50
Africa	5,14
Medio Oriente	6,60
<b>Asia</b>	<b>63,68</b>
Giappone	0,12
Australasia	0,00
Asia - Paesi Sviluppati	32,68
Asia - Emergente	30,88

### Anagrafica

Società di Gestione	Amundi SGR S.p.A.	Patrimonio Classe (Mln)	1,12 EUR	Investimento Min. Ingresso	5.000 EUR
Telefono	+39 02 00651	(07/04/2026)		Investimento Min. Successivo	-
Web	https://www.amundi.it/	Domicilio	LUSSEMBURGO	T.E.R.	-
Data di Partenza	30/04/2019	Valuta del Fondo	EUR	Spese correnti	1,41%
Nome del Gestore	Giampaolo Isolani	UCITS	Si	Commissione di incentivo	-
Data Inizio Gestione	30/04/2019	Inc/Acc	Acc		
NAV (07/04/2026)	EUR 6,58	ISIN	LU1965337451		
Patrimonio Netto (Mln)	25,60 EUR				

(28/02/2026)