

ABN AMRO Funds - Parnassus US ESG Equities X1 EUR Capitalisation

Categoria Morningstar™

Azionari USA Large Cap Blend

Benchmark Morningstar

Morningstar US Large-Mid Cap NR USD

Usato nel Report

Benchmark Dichiarato

MSCI USA NR USD

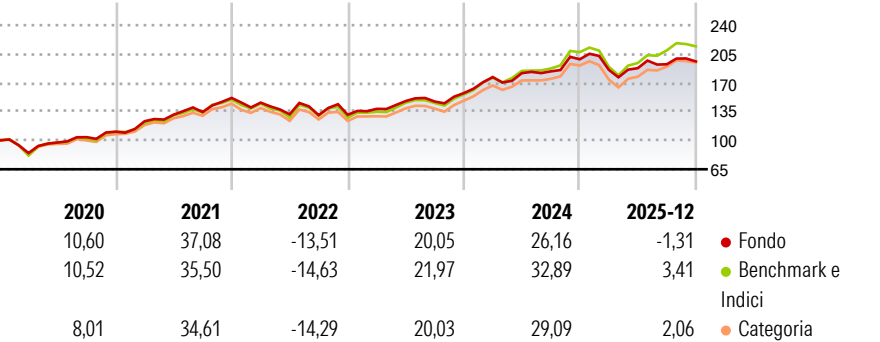
Morningstar Rating™

★★

Obiettivo d'Investimento Dichiarato

To provide long term capital appreciation with a diversified and actively managed portfolio of US sustainable equities, without any specific restriction on tracking error. The portfolio will be composed of companies that are flexible in ESG bestpractices. The Funds seek to invest in companies with positive performance on environmental, social and governance criteria.

Rendimenti



Misure di Rischio

3Y Alpha	-2,51	3Y Sharpe Ratio	0,96
3Y Beta	0,91	3Y Std Dev	11,72
3Y R-Squared	93,30	3Y Risk	-Med
3Y Info Ratio	-1,45	5Y Risk	-Med
3Y Tracking Error	3,17	10Y Risk	-

Basati su Morningstar US Large-Mid Cap NR USD (dove applicabile)

Rend. Cumulati %	Fondo	Bmk	Cat	Rendimenti Trimestrali %	Q1	Q2	Q3	Q4
3-Mesi	-1,04	-1,14	-0,49	2026	-	-	-	-
6-Mesi	2,57	6,62	6,87	2025	-6,46	1,09	2,52	1,80
1-Anno	-1,97	0,95	1,04	2024	12,46	2,64	1,20	8,01
3-Anni Ann.ti	13,62	17,10	15,06	2023	5,50	6,84	-0,39	6,92
5-Anni Ann.ti	12,58	13,79	12,76	2022	-3,74	-9,75	-0,76	0,32
10-Anni Ann.ti	-	-	-					

Rendimenti aggiornati al 27/01/2026

Portafoglio 31/12/2025















Style Box Azionaria			Mkt Cap %	Fondo
			Giant	40,01
			Large	45,86
			Medium	14,12
			Small	0,00
Value	Blend	Growth	Micro	0,00
Stile				
			Capitalizzazione	Fondo
			media di mercato	
			Ave Mkt Cap USD	405.631,68



Titoli principali

Nome	Settore	%
Microsoft Corp	Software	6,78
Alphabet Inc Class A	Internet	6,40
NVIDIA Corp	Semiconduttori	5,87
Amazon.com Inc	E-commerce	5,58
Apple Inc	Smartphone	4,51
Waste Management Inc	Gestione rifiuti	3,61
Eli Lilly and Co	Farmaceutici	3,58
Deere & Co	Macchine agricole	3,56
Danaher Corp	Macchine industriali	3,23
Mastercard Inc Class A	Carte di credito	2,94
% Primi 10 Titoli sul Patrimonio		46,07
Numero Complessivo di Titoli Azionari		37
Numero Complessivo di Titoli Obbligazionari		0

Distribuzione Settoriale %

 Ciclico	31,73
 Materie Prime	3,39
 Beni di Consumo Ciclici	11,72
 Finanza	13,89
 Immobiliare	2,73
<hr/>	
 Sensibile	52,84
 Telecomunicazioni	6,50
 Energia	-
 Beni Industriali	12,14
 Tecnologia	34,21
<hr/>	
 Difensivo	15,44
 Beni Difensivi	1,25
 Salute	14,18
 Servizi di Pubblica Utilità	-

Ripartizione Geografica %

America	100,00
Stati Uniti	100,00
Canada	0,00
America Latina e Centrale	0,00
Europa	0,00
Regno Unito	0,00
Europa Occidentale - Euro	0,00
Europa Occidentale - Non Euro	0,00
Europa dell'Est	0,00
Africa	0,00
Medio Oriente	0,00
Asia	0,00
Giappone	0,00
Australasia	0,00
Asia - Paesi Sviluppati	0,00
Asia - Emergente	0,00

Anagrafica

Società di Gestione	ABN AMRO Investment Solutions	Patrimonio Classe (Mln)	278,46 EUR	Investimento Min. Ingresso	20.000.000 EUR
Telefono	01 56 21 60 60	(27/01/2026)		Investimento Min. Successivo	-
Web	www.abnamroinvestmentsolutions.com	Domicilio	LUSSEMBURGO	T.E.R.	-
Data di Partenza	25/04/2019	Valuta del Fondo	EUR	Spese correnti	0,75%
Nome del Gestore	-	UCITS	Si	Commissione di incentivo	-
Data Inizio Gestione	19/01/2017	Inc/Acc	Acc		
NAV (27/01/2026)	EUR 221,00	ISIN	LU1955039661		

ABN AMRO Funds - Parnassus US ESG Equities X1 EUR Capitalisation

Patrimonio Netto (Mln)	2.125,86 USD
(31/12/2025)	