

# Rockefeller Capital Management UCITS ICAV - Rockefeller Gbl Eq Improvers UCITS

Categoria Morningstar™  
**Class X USD Acc**

Benchmark Morningstar  
 Morningstar Global Target Market  
 Exposure NR USD  
 Usato nel Report

Benchmark Dichiarato  
 MSCI ACWI NR USD

Morningstar Rating™  
**★★★**

## Obiettivo d'Investimento Dichiarato

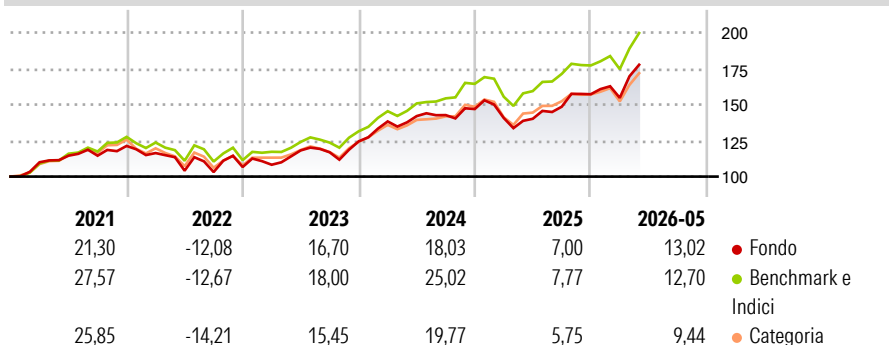
The Fund's investment objective is to seek to achieve long-term returns which exceed those of the MSCI All Country World Index-Net Dividends. The Fund seeks to invest in ESG Improvers as determined by the Investment Manager's scoring process. The Fund may also invest or continue to hold equity securities that have already met such criteria and may already be considered a leader in such practices. The Fund is actively managed and seeks to achieve outperformance of the Benchmark.

## Misure di Rischio

3Y Alpha	-2,74	3Y Sharpe Ratio	1,03
3Y Beta	1,04	3Y Std Dev	12,28
3Y R-Squared	93,90	3Y Risk	Med
3Y Info Ratio	-0,77	5Y Risk	Med
3Y Tracking Error	3,42	10Y Risk	-

Basati su Morningstar Global Target Market Exposure NR USD (dove applicabile)


## Rendimenti



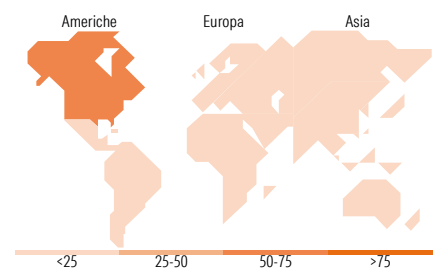
Rend. Cumulati %	Fondo	Bmk	Cat	Rendimenti Trimestrali %	Q1	Q2	Q3	Q4
3-Mesi	19,29	15,69	14,60	2026	-1,61	-	-	-
6-Mesi	15,14	14,03	10,20	2025	-4,22	-0,41	5,99	5,83
1-Anno	29,30	26,75	20,01	2024	11,11	2,69	0,48	2,95
3-Anni Ann.ti	15,68	17,65	13,64	2023	1,50	9,16	-1,09	6,50
5-Anni Ann.ti	9,60	11,75	8,76	2022	-4,08	-10,52	-0,94	3,42
10-Anni Ann.ti	-	-	-					

Rendimenti aggiornati al 29/06/2026

## Portafoglio 31/05/2026



Style Box Azionaria	Mkt Cap %	Fondo
Giant		63,00
Large		24,02
Medium		12,07
Small		0,90
Micro		0,00
Capitalizzazione media di mercato		Fondo
Ave Mkt Cap USD		359.581,79



## Titoli principali

Nome	Settore	%
Alphabet Inc Class A	IT	8,12
Amazon.com Inc	Commercio	4,78
Microsoft Corp	IT	4,72
Samsung Electronics Co Ltd	IT	4,22
Advanced Micro Devices Inc	IT	3,98
NVIDIA Corp	IT	3,75
Shell PLC ADR (Representing...)	Energia	2,77
JPMorgan Chase & Co	Finanza	2,68
Murata Manufacturing Co Ltd	IT	2,37
Apple Inc	IT	2,23
% Primi 10 Titoli sul Patrimonio		39,63
Numero Complessivo di Titoli Azionari		62
Numero Complessivo di Titoli Obbligazionari		0

## Distribuzione Settoriale %

Distribuzione Settoriale %	Fondo
<b>Ciclico</b>	<b>27,94</b>
Materie Prime	3,69
Beni di Consumo Ciclici	8,57
Finanza	15,68
Immobiliare	-
<b>Sensibile</b>	<b>65,13</b>
Telecomunicazioni	13,64
Energia	2,85
Beni Industriali	14,48
Tecnologia	34,16
<b>Difensivo</b>	<b>6,93</b>
Beni Difensivi	-
Salute	5,14
Servizi di Pubblica Utilità	1,79

## Ripartizione Geografica %

Ripartizione Geografica %	Fondo
<b>America</b>	<b>60,20</b>
Stati Uniti	60,20
Canada	0,00
America Latina e Centrale	0,00
<b>Europa</b>	<b>17,42</b>
Regno Unito	8,31
Europa Occidentale - Euro	5,73
Europa Occidentale - Non Euro	3,37
Europa dell'Est	0,00
Africa	0,00
Medio Oriente	0,00
<b>Asia</b>	<b>22,39</b>
Giappone	9,51
Australasia	0,00
Asia - Paesi Sviluppati	10,90
Asia - Emergente	1,98

## Anagrafica

Società di Gestione	Rockefeller & Co. LLC	Patrimonio Classe (Mln)	249,84 USD	Investimento Min. Ingresso	100.000.000 USD
Telefono	212-549-5330	(29/06/2026)		Investimento Min. Successivo	-
Web	www.rockco.com	Domicilio	IRLANDA	T.E.R.	0,10%
Data di Partenza	13/05/2019	Valuta del Fondo	USD	Spese correnti	0,09%
Nome del Gestore	-	UCITS	Si	Commissione di incentivo	-
Data Inizio Gestione	-	Inc/Acc	Acc		
NAV (29/06/2026)	USD 216,50	ISIN	IE00BJFT188		
Patrimonio Netto (Mln)	269,04 USD				

(31/05/2026)

See disclosures for more details

© 2026 Morningstar Italia. Tutti i diritti sono riservati. Le informazioni qui contenute: (1) sono proprietà di Morningstar, (2) non possono essere copiate, (3) non costituiscono consiglio di investimento; (4) sono fornite con scopi informativi; (5) sono ritenute attendibili da Morningstar che, pertanto, ne garantisce il maggior grado di accuratezza e completezza possibile, fatto salvo il caso in cui queste Le siano state fornite in modo errato e/o non completo dalle relative società prodotte; (6) sono estratte dai dati del fondo disponibili e riferiti a date temporali diverse. Morningstar non è responsabile per qualunque danno o perdita derivante da qualunque uso delle informazioni e chi visiona tali informazioni sarà responsabile dell'uso che andrà a farne. Non vi è naturalmente garanzia alcuna che i risultati del passato trovino un riscontro nel futuro.