

# CT (Lux) Responsible Global Equity Fund I Inc GBP

## Categoria Morningstar™

Azionari Internazionali Large Cap Growth

## Benchmark Morningstar

Morningstar Global Growth Target Market

Exposure NR USD

Usato nel Report

## Benchmark Dichiarato

MSCI World NR EUR

## Morningstar Rating™

★★★

### Obiettivo d'Investimento Dichiarato

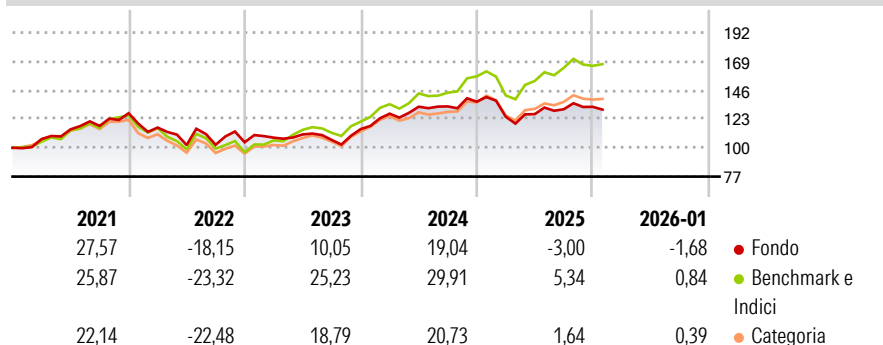
L'obiettivo è realizzare nel lungo termine un incremento del valore del vostro investimento. Il Comparto mira a conseguire tale obiettivo investendo in azioni ordinarie di capitale societario e titoli correlati ad azioni quali warrant (il diritto di acquistare un titolo, solitamente un'azione, a un prezzo determinato entro tempi prestabiliti) di società di qualunque mercato. L'impatto che le variazioni dei tassi d'interesse e dei tassi di cambio valutario possono esercitare sul vostro investimento può essere mitigato tramite l'acquisto di Opzioni (il diritto, ma non il dovere, di acquistare un determinato investimento) o contratti future finanziari (l'acquisto di un'attività a un prezzo prestabilito a una determinata data futura) o...

### Misure di Rischio

3Y Alpha	-9,17	3Y Sharpe Ratio	0,29
3Y Beta	0,90	3Y Std Dev	11,82
3Y R-Squared	86,21	3Y Risk	Med
3Y Info Ratio	-2,54	5Y Risk	Med
3Y Tracking Error	4,78	10Y Risk	-

Basati su Morningstar Global Growth Target Market Exposure NR USD (dove applicabile)

### Rendimenti




Rend. Cumulati %	Fondo	Bmk	Cat
3-Mesi	-2,28	-0,10	-1,49
6-Mesi	-1,08	3,29	0,98
1-Anno	-7,92	0,92	-5,12
3-Anni Ann.ti	5,01	16,24	9,16
5-Anni Ann.ti	4,10	8,78	4,43
10-Anni Ann.ti	-	-	-

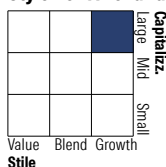
Rendimenti aggiornati al 16/02/2026

Rendimenti	Q1	Q2	Q3	Q4
Trimestrali %				
2026	-	-	-	-
2025	-8,79	1,67	3,07	1,49
2024	10,73	4,33	0,19	2,84
2023	3,48	2,39	-3,94	8,13
2022	-8,97	-12,02	0,18	2,01

### Portafoglio 31/12/2025



### Style Box Azionaria

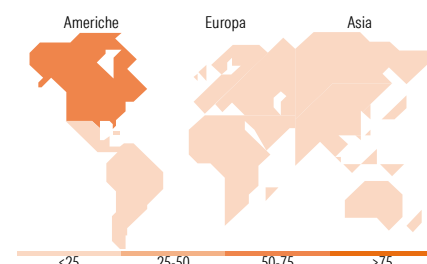


### Mkt Cap %

Giant	51,99
Large	33,31
Medium	10,62
Small	4,08
Micro	0,00

### Capitalizzazione media di mercato















Ave Mkt Cap EUR	208.512,95
-----------------	------------



### Titoli principali

Nome	Settore	%
Microsoft Corp	Software	8,65
NVIDIA Corp	Software	7,73
Apple Inc	Software	5,37
Mastercard Inc Class A	Finanza	4,35
Linde PLC	Industria	3,24
Eli Lilly and Co	Farmaceutico	2,99
Schneider Electric SE	Industria	2,81
Thermo Fisher Scientific Inc	Industria	2,57
Taiwan Semiconductor...	Industria	2,36
Broadcom Inc	Industria	2,13
% Primi 10 Titoli sul Patrimonio		42,20
Numero Complessivo di Titoli Azionari		49
Numero Complessivo di Titoli Obbligazionari		0

### Distribuzione Settoriale %

 <b>Ciclico</b>	<b>25,32</b>
 Materie Prime	4,09
 Beni di Consumo Ciclici	7,02
 Finanza	14,21
 Immobiliare	-
<hr/>	
 <b>Sensibile</b>	<b>57,35</b>
 Telecomunicazioni	1,24
 Energia	-
 Beni Industriali	16,26
 Tecnologia	39,85
<hr/>	
 <b>Difensivo</b>	<b>17,33</b>
 Beni Difensivi	1,69
 Salute	13,85
 Servizi di Pubblica Utilità	1,79

### Ripartizione Geografica %

<b>America</b>	<b>69,09</b>
Stati Uniti	66,46
Canada	2,63
America Latina e Centrale	0,00
<b>Europa</b>	<b>20,15</b>
Regno Unito	7,38
Europa Occidentale - Euro	11,93
Europa Occidentale - Non Euro	0,84
Europa dell'Est	0,00
Africa	0,00
Medio Oriente	0,00
<b>Asia</b>	<b>10,76</b>
Giappone	6,64
Australasia	0,00
Asia - Paesi Sviluppatti	2,36
Asia - Emergente	1,76

### Anagrafica

Società di Gestione	Columbia Threadneedle Management Limited	Patrimonio Classe (Mln)	0,35 GBP	Investimento Min. Ingresso	-
Telefono	020 7628 8000	Domicilio	LUSSEMBURGO	Investimento Min. Successivo	-
Web	https://www.columbiathreadneedle.com/	Valuta del Fondo	GBP	T.E.R.	0,92%
		UCITS	Si	Spese correnti	0,92%
		Inc/Acc	Inc	Commissione di incentivo	-

# CT (Lux) Responsible Global Equity Fund I Inc GBP

Data di Partenza	02/05/2019	ISIN	LU1982041532
Nome del Gestore	Jamie Jenkins		
Data Inizio Gestione	01/09/2013		
NAV <sup>(16/02/2026)</sup>	GBP 16,73		
Patrimonio Netto (Mln)	570,21 EUR		
<sup>(31/12/2025)</sup>			