

LGT PB Growth (EUR) (R2)(T)

Categoria Morningstar™

Bilanciati Flessibili EUR - Globali

Benchmark Morningstar

Morningstar Euro Moderate Global Target N/A
Allocation NR EUR
Usato nel Report

Benchmark Dichiarato

N/A

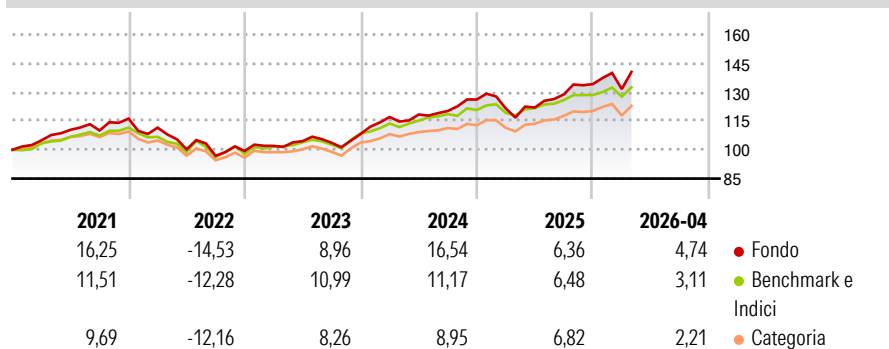
Morningstar Rating™

★★★★

Obiettivo d'Investimento Dichiarato

-

Rendimenti



Misure di Rischio

3Y Alpha	0,62	3Y Sharpe Ratio	0,91
3Y Beta	1,28	3Y Std Dev	9,28
3Y R-Squared	76,99	3Y Risk	+Med
3Y Info Ratio	0,48	5Y Risk	+Med
3Y Tracking Error	4,80	10Y Risk	-

Basati su Morningstar Euro Moderate Global Target Allocation NR EUR (dove applicabile)

Rend. Cumulati %


	Fondo	Bmk	Cat
3-Mesi	5,21	2,42	3,07
6-Mesi	7,87	5,02	6,12
1-Anno	21,59	12,81	14,79
3-Anni Ann.ti	12,34	9,49	9,24
5-Anni Ann.ti	5,97	5,00	4,28
10-Anni Ann.ti	-	-	-

Rendimenti aggiornati al 08/05/2026

Rendimenti

	Q1	Q2	Q3	Q4
Trimestrali %				
2026	-1,92	-	-	-
2025	-3,65	0,34	5,60	4,18
2024	8,13	1,11	1,55	4,97
2023	2,69	2,42	-0,84	4,48
2022	-4,08	-10,15	-3,36	2,62

Portafoglio 30/04/2026

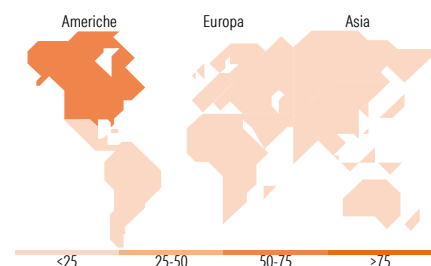


Morningstar Style Box®

Stile Azionario



Reddito Fisso



Titoli principali

Nome	Settore	%
UBS Core MSCI USA hEUR ETF...	-	10,27
Amundi Core MSCI USA ETF Acc	-	8,96
JPM Japan Rsrch Enh Eq Act...	-	7,34
iShares MSCI EM CTB Enh ESG...	-	5,91
Invesco Physical Gold ETC	-	5,51
GS Absolute Ret Trkr I Acc...	-	3,93
iShares Core FTSE 100 ETF...	-	3,31
Pictet-Short-Term Money...	-	2,89
UBS MSCI Switzerland 20/35...	-	2,37
NVIDIA Corp		2,36
% Primi 10 Titoli sul Patrimonio		52,87
Numero Complessivo di Titoli Azionari		34
Numero Complessivo di Titoli Obbligazionari		0

Distribuzione Settoriale %

	Fondo
Ciclico	28,60
Sensibile	54,50
Difensivo	16,90

Fixed Income Sector Weightings %

	Fondo
Governativo	41,97
Societario	20,06
Cartolarizzazioni	0,28
Enti Locali	0,00
Liquidità ed equivalenti	36,19
Derivati	1,50

Ripartizione Geografica %

	Fondo
America	62,70
Stati Uniti	61,94
Canada	0,08
America Latina e Centrale	0,68
Europa	20,40
Regno Unito	4,23
Europa Occidentale - Euro	9,27
Europa Occidentale - Non Euro	6,09
Europa dell'Est	0,19
Africa	0,22
Medio Oriente	0,39
Asia	16,90
Giappone	10,01
Australasia	0,04
Asia - Paesi Sviluppati	3,75
Asia - Emergente	3,10

Anagrafica

Società di Gestione	LLB Invest Kapitalanlagegesellschaft m.b.H.	Patrimonio Classe (Mln)	17,09 EUR	Investimento Min. Ingresso	1.000.000 EUR
		(08/05/2026)		Investimento Min. Successivo	-
		Domicilio	AUSTRIA	T.E.R.	-
Telefono	-	Valuta del Fondo	EUR	Spese correnti	2,01%
Web	https://www.llbinvest.at/	UCITS	Si	Commissione di incentivo	-
Data di Partenza	01/02/2019	Inc/Acc	Acc		
Nome del Gestore	-	ISIN	AT0000A255M7		
Data Inizio Gestione	-				
NAV (08/05/2026)	EUR 1.571,29				

LGT PB Growth (EUR) (R2)(T)

Patrimonio Netto (Mln) 101,05 EUR

(30/04/2026)