

LGT PB Growth (EUR) (R4)(T)

Categoria Morningstar™

Bilanciati Flessibili EUR - Globali

Benchmark Morningstar

Morningstar Euro Moderate Global Target

Allocation NR EUR

Usato nel Report

Benchmark Dichiarato

N/A

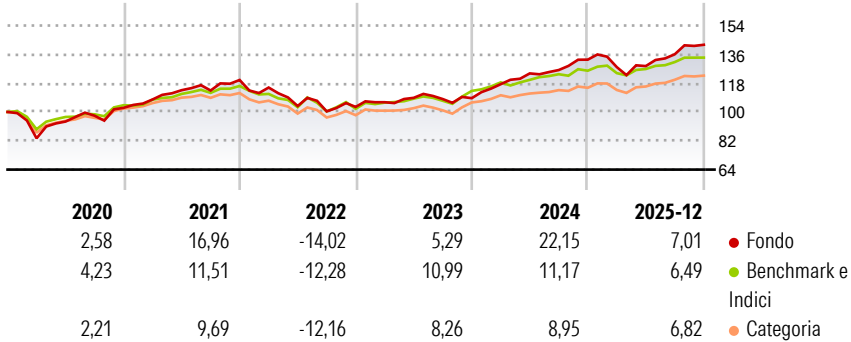
Morningstar Rating™

★★★★

Obiettivo d'Investimento Dichiarato

-

Rendimenti



Misure di Rischio


3Y Alpha	2,24	3Y Sharpe Ratio	1,06
3Y Beta	0,91	3Y Std Dev	7,55
3Y R-Squared	49,34	3Y Risk	+Med
3Y Info Ratio	0,32	5Y Risk	+Med
3Y Tracking Error	5,39	10Y Risk	-

Basati su Morningstar Euro Moderate Global Target Allocation NR EUR (dove applicabile)

Rend. Cumulati %	Fondo	Bmk	Cat	Rendimenti Trimestrali %	Q1	Q2	Q3	Q4
3-Mesi	2,96	1,19	2,73	2026	-	-	-	-
6-Mesi	10,79	5,56	7,81	2025	-3,51	0,49	5,76	4,34
1-Anno	9,07	6,23	8,30	2024	8,05	5,73	1,70	5,14
3-Anni Ann.ti	10,77	8,58	7,94	2023	2,85	2,57	-0,69	0,50
5-Anni Ann.ti	6,97	5,24	4,52	2022	-3,94	-10,01	-3,21	2,77
10-Anni Ann.ti	-	-	-					

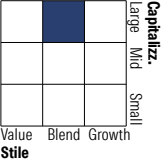
Rendimenti aggiornati al 28/01/2026

Portafoglio 31/12/2025

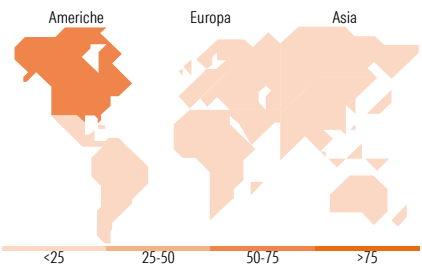
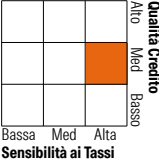


Morningstar Style Box®

Stile Azionario



Reddito Fisso



Titoli principali

Nome	Settore	%
Amundi Core MSCI USA ETF Acc	—	11,37
JPM Japan Rsrch Enh Eq Act...	—	7,78
iShares MSCI EM CTB Enh ESG...	—	5,61
UBS Core MSCI USA hEUR ETF...	—	4,42
GS Absolute Ret Trkr I Acc...	—	4,05
Invesco Physical Gold ETC	—	3,91
iShares Core FTSE 100 ETF...	—	3,69
UBS MSCI Switzerland 20/35...	—	2,47
LGT (Lux) I Cat Bond Fund C2...	—	2,39
NVIDIA Corp	☐	2,23
% Primi 10 Titoli sul Patrimonio		47,91
Numero Complessivo di Titoli Azionari		34
Numero Complessivo di Titoli Obbligazionari		0

Distribuzione Settoriale %

	Fondo
🔄 Ciclico	30,77
📈 Sensibile	52,28
🛡️ Difensivo	16,95

Fixed Income Sector Weightings %

	Fondo
🏛️ Governativo	50,85
⚙️ Societario	21,14
🏠 Cartolarizzazioni	0,18
🏢 Enti Locali	0,00
🏦 Liquidità ed equivalenti	22,58
📄 Derivati	5,26

Ripartizione Geografica %

	Fondo
America	58,01
Stati Uniti	57,14
Canada	0,04
America Latina e Centrale	0,83
Europa	23,15
Regno Unito	4,70
Europa Occidentale - Euro	11,03
Europa Occidentale - Non Euro	6,26
Europa dell'Est	0,27
Africa	0,41
Medio Oriente	0,47
Asia	18,84
Giappone	10,33
Australasia	0,01
Asia - Paesi Sviluppati	3,71
Asia - Emergente	4,78

Anagrafica

Società di Gestione	LLB Invest Kapitalanlagegesellschaft m.b.H.	Patrimonio Classe (Mln)	23,15 EUR	Investimento Min. Ingresso	5.000.000 EUR
		(28/01/2026)		Investimento Min. Successivo	-
		Domicilio	AUSTRIA	T.E.R.	-
Telefono	-	Valuta del Fondo	EUR	Spese correnti	1,26%
Web	https://www.llbinvest.at/	UCITS	Si	Commissione di incentivo	-
Data di Partenza	01/02/2019	Inc/Acc	Acc		
Nome del Gestore	-	ISIN	AT0000A255P0		
Data Inizio Gestione	-				
NAV (28/01/2026)	EUR 1.578,30				

LGT PB Growth (EUR) (R4)(T)

Patrimonio Netto (Mln)	90,83 EUR
(31/12/2025)	