

Amova ARK Disruptive Innovation Fund A EUR Acc

Categoria Morningstar™

Azionari USA Mid Cap

Benchmark Morningstar

Morningstar US Market Extended NR USD
Usato nel Report

Benchmark Dichiarato

MSCI World NR USD

Morningstar Rating™

Senza rating

Obiettivo d'Investimento Dichiarato

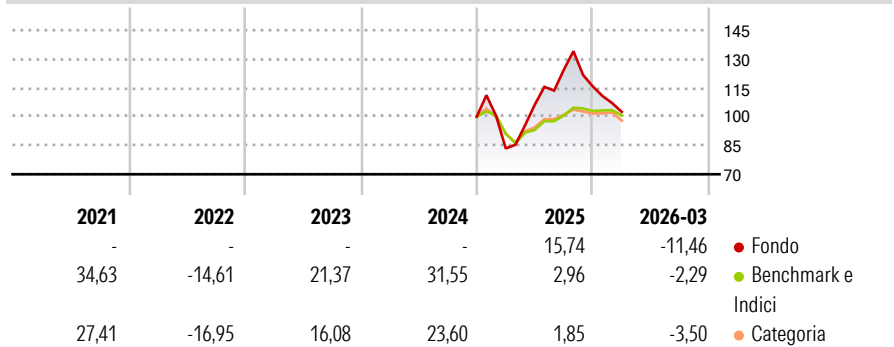
The investment objective of the Sub-Fund is to achieve a long term capital growth. The Sub-Fund will invest, under normal market conditions, primarily in global equity securities of companies that are relevant to the Sub-Fund's investment theme of disruptive innovation. The Investment Manager defines "disruptive innovation" as the introduction of a technologically enabled new product or service that potentially changes the way the world works.

Misure di Rischio

3Y Alpha	-	3Y Sharpe Ratio	-
3Y Beta	-	3Y Std Dev	-
3Y R-Squared	-	3Y Risk	-
3Y Info Ratio	-	5Y Risk	-
3Y Tracking Error	-	10Y Risk	-

Basati su Morningstar US Market Extended NR USD (dove applicabile)

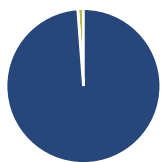
Rendimenti



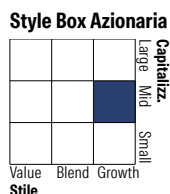
Rend. Cumulati %	Fondo	Bmk	Cat	Rendimenti Trimestrali %	Q1	Q2	Q3	Q4
3-Mesi	-2,24	4,83	0,87	2026	-11,46	-	-	-
6-Mesi	-14,47	3,93	1,93	2025	-16,55	27,26	17,08	-6,91
1-Anno	33,91	27,08	25,95	2024	-	-	-	-
3-Anni Ann.ti	-	18,54	15,22	2023	-	-	-	-
5-Anni Ann.ti	-	11,89	5,06	2022	-	-	-	-
10-Anni Ann.ti	-	-	-					

Rendimenti aggiornati al 27/04/2026

Portafoglio 28/02/2026

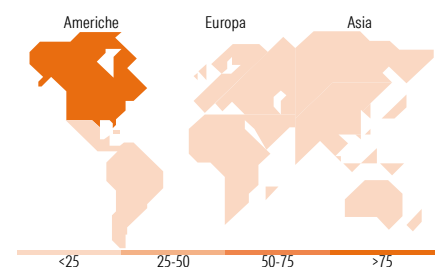


Asset Allocation %	Netta
● Azioni	98,81
● Obbligazioni	0,00
● Liquidità	1,19
● Altro	0,00



Mkt Cap %	Fondo
Giant	26,81
Large	10,40
Medium	40,21
Small	10,39
Micro	12,19

Capitalizzazione media di mercato	Fondo
Ave Mkt Cap USD	57.743,46



Titoli principali

Nome	Settore	%
Tesla Inc	🚗	8,58
Tempus AI Inc Class A common...	🏠	5,23
Robinhood Markets Inc Class A	📱	4,88
Shopify Inc Registered Shs...	📄	4,51
Roku Inc Class A	📺	4,29
Roblox Corp Ordinary Shares...	📱	3,95
Coinbase Global Inc Ordinary...	📱	3,85
Advanced Micro Devices Inc	📱	3,79
Circle Internet Group Inc...	📱	3,67
Palantir Technologies Inc...	📱	3,63
% Primi 10 Titoli sul Patrimonio		46,38
Numero Complessivo di Titoli Azionari		47
Numero Complessivo di Titoli Obbligazionari		0

Distribuzione Settoriale %

Distribuzione Settoriale %	Fondo
Ciclico	28,51
🏠 Materie Prime	-
🛒 Beni di Consumo Ciclici	13,30
🏦 Finanza	15,22
🏠 Immobiliare	-
Sensibile	47,52
📱 Telecomunicazioni	13,71
🏠 Energia	-
🏠 Beni Industriali	6,19
📱 Tecnologia	27,62
Difensivo	23,97
🏠 Beni Difensivi	-
🏠 Salute	23,97
🏠 Servizi di Pubblica Utilità	-

Ripartizione Geografica %

Ripartizione Geografica %	Fondo
America	93,43
Stati Uniti	87,72
Canada	4,57
America Latina e Centrale	1,14
Europa	2,60
Regno Unito	0,00
Europa Occidentale - Euro	0,00
Europa Occidentale - Non Euro	2,60
Europa dell'Est	0,00
Africa	0,00
Medio Oriente	0,00
Asia	3,97
Giappone	0,00
Australasia	0,00
Asia - Paesi Sviluppati	1,84
Asia - Emergente	2,13

Anagrafica

Società di Gestione	Amova Asset Management Americas, Inc	Patrimonio Classe (Mln)	0,32 EUR	Investimento Min. Ingresso	1.000.000 USD
Telefono	81-(0)-3-6447-6182	Domicilio	LUSSEMBURGO	Investimento Min. Successivo	100.000 USD
Web	-	Valuta del Fondo	EUR	T.E.R.	-
Data di Partenza	19/08/2019	UCITS	Si	Spese correnti	1,05%
Nome del Gestore	-	Inc/Acc	Acc	Commissione di incentivo	-
Data Inizio Gestione	01/04/2022	ISIN	LU1861558150		
NAV (27/04/2026)	EUR 10,93				
Patrimonio Netto (Mln)	2.443,58 USD				

(28/02/2026)