

# LGT PB Conservative (EUR) (R4)(T)

## Categoria Morningstar™

Bilanciati Flessibili EUR - Globali

## Benchmark Morningstar

Morningstar Euro Moderate Global Target N/A

Allocation NR EUR

Usato nel Report

## Benchmark Dichiarato

N/A

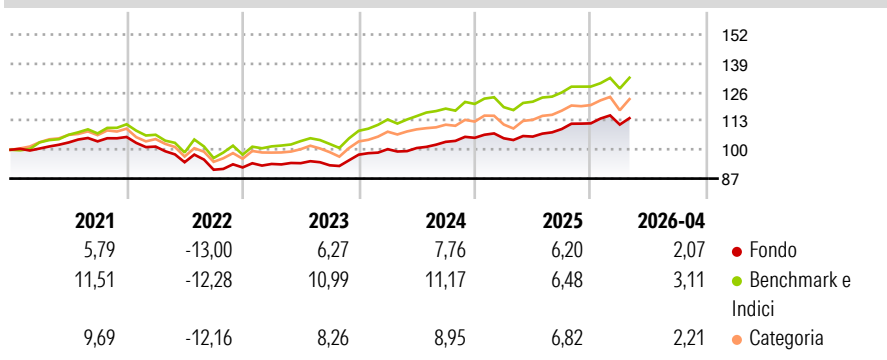
## Morningstar Rating™

★★★

### Obiettivo d'Investimento Dichiarato

Obiettivo d'Investimento Dichiarato			
-			

### Rendimenti



### Misure di Rischio

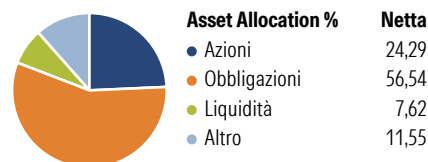
3Y Alpha	-0,14	3Y Sharpe Ratio	0,85
3Y Beta	0,67	3Y Std Dev	4,64
3Y R-Squared	83,79	3Y Risk	-Med
3Y Info Ratio	-0,78	5Y Risk	-Med
3Y Tracking Error	2,81	10Y Risk	-

Basati su Morningstar Euro Moderate Global Target Allocation NR EUR (dove applicabile)

Rend. Cumulati %	Fondo	Bmk	Cat	Rendimenti Trimestrali %	Q1	Q2	Q3	Q4
3-Mesi	1,82	2,49	3,07	2026	-0,51	-	-	-
6-Mesi	3,83	5,09	6,12	2025	-0,19	0,72	3,22	2,35
1-Anno	10,27	12,49	14,79	2024	2,52	0,52	2,78	1,74
3-Anni Ann.ti	7,21	9,51	9,24	2023	1,71	0,38	-1,01	5,16
5-Anni Ann.ti	2,59	5,01	4,28	2022	-4,10	-6,96	-3,59	1,13
10-Anni Ann.ti	-	-	-					

Rendimenti aggiornati al 08/05/2026

### Portafoglio 30/04/2026



### Morningstar Style Box®

#### Stile Azionario

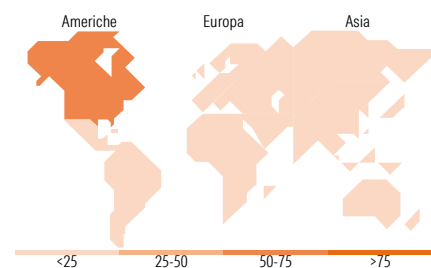


#### Reddito Fisso



Stile

Sensibilità ai Tassi



### Titoli principali

Nome	Settore	%
Invesco Physical Gold ETC	-	5,58
UBS Core MSCI USA hEUR ETF...	-	5,43
iShares € Govt Bond 7-10yr...	-	4,70
Germany (Federal Republic Of)	-	4,28
GS Absolute Ret Trkr I Acc...	-	4,16
Vanguard ESG Glb Corp Bd ETF...	-	3,69
Vanguard Emerging Mkts Bd...	-	3,21
Amundi Core MSCI Japan ETF Acc	-	3,03
Pictet-Short-Term Money...	-	2,73
LGT (Lux) I Cat Bond Fund C2...	-	2,72
% Primi 10 Titoli sul Patrimonio		39,54
Numero Complessivo di Titoli Azionari		25
Numero Complessivo di Titoli Obbligazionari		34

### Distribuzione Settoriale %

Distribuzione Settoriale %	Fondo
Ciclico	28,99
Sensibile	54,88
Difensivo	16,13

### Fixed Income Sector Weightings %

Fixed Income Sector Weightings %	Fondo
Governativo	51,54
Societario	38,19
Cartolarizzazioni	0,11
Enti Locali	0,00
Liquidità ed equivalenti	9,60
Derivati	0,56

### Ripartizione Geografica %

Ripartizione Geografica %	Fondo
<b>America</b>	<b>62,48</b>
Stati Uniti	61,77
Canada	0,02
America Latina e Centrale	0,69
<b>Europa</b>	<b>18,24</b>
Regno Unito	4,60
Europa Occidentale - Euro	5,93
Europa Occidentale - Non Euro	6,90
Europa dell'Est	0,20
Africa	0,21
Medio Oriente	0,39
<b>Asia</b>	<b>19,28</b>
Giappone	12,50
Australasia	0,01
Asia - Paesi Sviluppati	3,71
Asia - Emergente	3,07

### Anagrafica

Società di Gestione	LLB Invest Kapitalanlagegesellschaft m.b.H.	Patrimonio Classe (Mln)	10,34 EUR	Investimento Min. Ingresso	5.000.000 EUR
Telefono	-	Domicilio	AUSTRIA	Investimento Min. Successivo	-
Web	https://www.llbinvest.at/	Valuta del Fondo	EUR	T.E.R.	-
Data di Partenza	02/07/2018	UCITS	Si	Spese correnti	0,84%
Nome del Gestore	-	Inc/Acc	Acc	Commissione di incentivo	-
Data Inizio Gestione	-	ISIN	AT0000A21M93		
NAV (08/05/2026)	EUR 1.239,53				

# LGT PB Conservative (EUR) (R4)(T)

Patrimonio Netto (Mln) 95,30 EUR

(30/04/2026)