

# AQR Emerging Equity Extension UCITS Fund IAG1F

## Categoria Morningstar™

Azionari Paesi Emergenti

## Benchmark Morningstar

Morningstar Emerging Markets Target

Market Exposure NR USD

Usato nel Report

## Benchmark Dichiarato

MSCI EM NR USD

## Morningstar Rating™

Senza rating

### Obiettivo d'Investimento Dichiarato

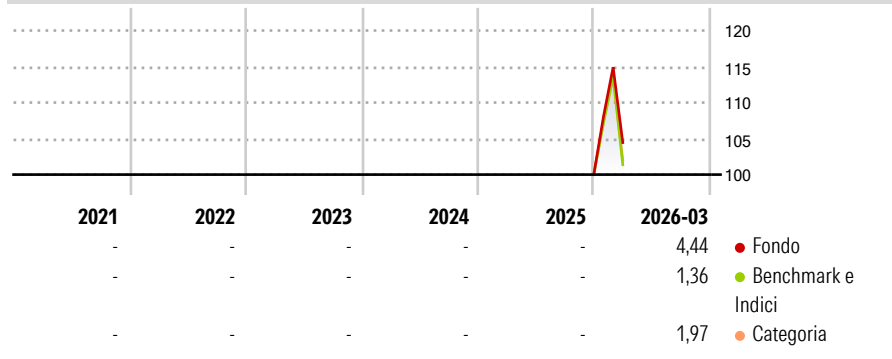
The investment objective of the Fund is to outperform the MSCI Emerging Markets Total Return Index with Net Dividends Unhedged in USD Index (the "Benchmark") while following the approach described under section "Sustainability Annex" below. The Fund will target a longterm average forecasted tracking error of 3% to 5% relative to the Benchmark. Actual realized tracking error will vary based on market conditions and other factors. There is no guarantee that the Fund will meet its investment objective.

### Misure di Rischio

3Y Alpha	-	3Y Sharpe Ratio	-
3Y Beta	-	3Y Std Dev	-
3Y R-Squared	-	3Y Risk	-
3Y Info Ratio	-	5Y Risk	-
3Y Tracking Error	-	10Y Risk	-

Basati su Morningstar Emerging Markets Target Market Exposure NR USD (dove applicabile)


### Rendimenti



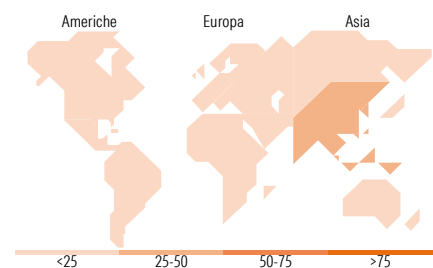
Rend. Cumulati %	Fondo	Bmk	Cat	Rendimenti Trimestrali %	Q1	Q2	Q3	Q4
3-Mesi	4,43	-	-	2026	4,44	-	-	-
6-Mesi	-	-	-	2025	-	-	-	-
1-Anno	-	-	-	2024	-	-	-	-
3-Anni Ann.ti	-	-	-	2023	-	-	-	-
5-Anni Ann.ti	-	-	-	2022	-	-	-	-
10-Anni Ann.ti	-	-	-					

Rendimenti aggiornati al 02/04/2026

### Portafoglio 30/06/2025



Style Box Azionaria	Mkt Cap %	Fondo
Giant		34,60
Large		54,23
Medium		10,81
Small		0,35
Micro		0,00
Capitalizzazione media di mercato		Fondo
Ave Mkt Cap USD		18.870,49



### Titoli principali

Nome	Settore	%
United States Treasury Bills	-	4,14
United States Treasury Bills	-	3,08
United States Treasury Bills	-	2,35
United States Treasury Bills	-	2,28
United States Treasury Bills	-	2,20
MediaTek Inc	☒	2,00
United States Treasury Bills	-	1,91
United States Treasury Bills	-	1,89
Bank Bradesco SA...	☒	1,85
Realtek Semiconductor Corp	☒	1,76
% Primi 10 Titoli sul Patrimonio		23,48
Numero Complessivo di Titoli Azionari		410
Numero Complessivo di Titoli Obbligazionari		20

Distribuzione Settoriale %	Fondo
<b>Ciclico</b>	<b>37,71</b>
Materie Prime	3,45
Beni di Consumo Ciclici	3,91
Finanza	29,43
Immobiliare	0,93
<b>Sensibile</b>	<b>54,30</b>
Telecomunicazioni	14,97
Energia	1,84
Beni Industriali	9,07
Tecnologia	28,43
<b>Difensivo</b>	<b>7,99</b>
Beni Difensivi	3,23
Salute	3,87
Servizi di Pubblica Utilità	0,89

Ripartizione Geografica %	Fondo
<b>America</b>	<b>16,87</b>
Stati Uniti	0,34
Canada	0,00
America Latina e Centrale	16,54
<b>Europa</b>	<b>13,57</b>
Regno Unito	0,00
Europa Occidentale - Euro	0,02
Europa Occidentale - Non Euro	0,00
Europa dell'Est	5,76
Africa	5,41
Medio Oriente	2,38
<b>Asia</b>	<b>69,56</b>
Giappone	0,00
Australasia	0,00
Asia - Paesi Sviluppati	34,01
Asia - Emergente	35,55

### Anagrafica

Società di Gestione	AQR Capital Management LLC	Patrimonio Classe (Mln)	0,01 GBP	Investimento Min. Ingresso	-
Telefono	1 (203) 742-3600	Domicilio	LUSSEMBURGO	Investimento Min. Successivo	-
Web	http://www.aqr.com/	Valuta del Fondo	GBP	T.E.R.	-
Data di Partenza	19/12/2025	UCITS	Si	Spese correnti	0,95%
Nome del Gestore	-	Inc/Acc	Acc	Commissione di incentivo	-
Data Inizio Gestione	02/05/2019	ISIN	LU1978637145		
NAV (02/04/2026)	GBP 108,57				

# AQR Emerging Equity Extension UCITS Fund IAG1F

Patrimonio Netto (Mln) 1.660,21 USD

(30/06/2025)