

AQR Emerging Equity Extension UCITS Fund RAEF

Categoria Morningstar™

Azionari Paesi Emergenti

Benchmark Morningstar

Morningstar Emerging Markets Target

Market Exposure NR USD

Usato nel Report

Benchmark Dichiarato

MSCI EM NR USD

Morningstar Rating™

★★★★

Obiettivo d'Investimento Dichiarato

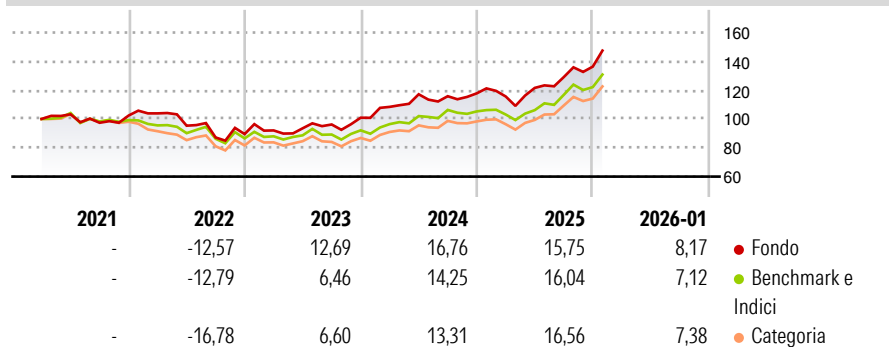
The investment objective of the Fund is to outperform the MSCI Emerging Markets Total Return Index with Net Dividends Unhedged in USD Index (the "Benchmark") while following the approach described under section "Sustainability Annex" below. The Fund will target a longterm average forecasted tracking error of 3% to 5% relative to the Benchmark. Actual realized tracking error will vary based on market conditions and other factors. There is no guarantee that the Fund will meet its investment objective.

Misure di Rischio

3Y Alpha	2,69	3Y Sharpe Ratio	0,98
3Y Beta	0,96	3Y Std Dev	12,18
3Y R-Squared	83,98	3Y Risk	Med
3Y Info Ratio	0,44	5Y Risk	-
3Y Tracking Error	5,62	10Y Risk	-

Basati su Morningstar Emerging Markets Target Market Exposure NR USD (dove applicabile)


Rendimenti



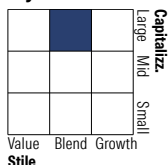
Rend. Cumulati %	Fondo	Bmk	Cat	Rendimenti Trimestrali %	Q1	Q2	Q3	Q4
3-Mesi	12,05	8,09	8,69	2026	-	-	-	-
6-Mesi	22,14	20,16	20,46	2025	-1,84	5,16	6,16	5,64
1-Anno	23,92	24,31	24,06	2024	7,47	8,06	-1,14	1,70
3-Anni Ann.ti	16,69	13,77	12,86	2023	2,83	1,62	2,81	4,90
5-Anni Ann.ti	-	-	-	2022	1,47	-8,23	-8,57	2,69
10-Anni Ann.ti	-	-	-					

Rendimenti aggiornati al 13/02/2026

Portafoglio 30/06/2025



Style Box Azionaria

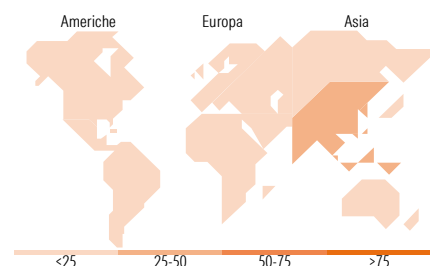


Mkt Cap %

Giant	34,60
Large	54,23
Medium	10,81
Small	0,35
Micro	0,00

Capitalizzazione media di mercato















Ave Mkt Cap USD	18.870,49
-----------------	-----------



Titoli principali

Nome	Settore	%
United States Treasury Bills	—	4,14
United States Treasury Bills	—	3,08
United States Treasury Bills	—	2,35
United States Treasury Bills	—	2,28
United States Treasury Bills	—	2,20
MediaTek Inc	📱	2,00
United States Treasury Bills	—	1,91
United States Treasury Bills	—	1,89
Bank Bradesco SA...	🏦	1,85
Realtek Semiconductor Corp	📱	1,76
% Primi 10 Titoli sul Patrimonio		23,48
Numero Complessivo di Titoli Azionari		410
Numero Complessivo di Titoli Obbligazionari		20

Distribuzione Settoriale %

 Ciclico	37,71
 Materie Prime	3,45
 Beni di Consumo Ciclici	3,91
 Finanza	29,43
 Immobiliare	0,93
<hr/>	
 Sensibile	54,30
 Telecomunicazioni	14,97
 Energia	1,84
 Beni Industriali	9,07
 Tecnologia	28,43
<hr/>	
 Difensivo	7,99
 Beni Difensivi	3,23
 Salute	3,87
 Servizi di Pubblica Utilità	0,89

Ripartizione Geografica %

America	16,87
Stati Uniti	0,34
Canada	0,00
America Latina e Centrale	16,54
Europa	13,57
Regno Unito	0,00
Europa Occidentale - Euro	0,02
Europa Occidentale - Non Euro	0,00
Europa dell'Est	5,76
Africa	5,41
Medio Oriente	2,38
Asia	69,56
Giappone	0,00
Australasia	0,00
Asia - Paesi Sviluppati	34,01
Asia - Emergente	35,55

Anagrafica

Società di Gestione	AQR Capital Management LLC	Patrimonio Classe (Mln)	1,40 EUR	Investimento Min. Ingresso	1.000 EUR
Telefono	1 (203) 742-3600	(13/02/2026)		Investimento Min. Successivo	-
Web	http://www.aqr.com/	Domicilio	LUSSEMBURGO	T.E.R.	0,21%
Data di Partenza	01/03/2021	Valuta del Fondo	EUR	Spese correnti	0,21%
Nome del Gestore	-	UCITS	Si	Commissione di incentivo	-
Data Inizio Gestione	02/05/2019	Inc/Acc	Acc		
NAV (13/02/2026)	EUR 154,55	ISIN	LU1978638978		

AQR Emerging Equity Extension UCITS Fund RAEF

Patrimonio Netto (Mln)	1.660,21 USD
(30/06/2025)	