

DWS Invest Enhanced Commodity Strategy LC

Categoria Morningstar™

Materie Prime - Generiche

Benchmark Morningstar

Not Categorized
Usato nel Report

Benchmark Dichiarato

Bloomberg Commodity TR USD

Morningstar Rating™

Senza rating

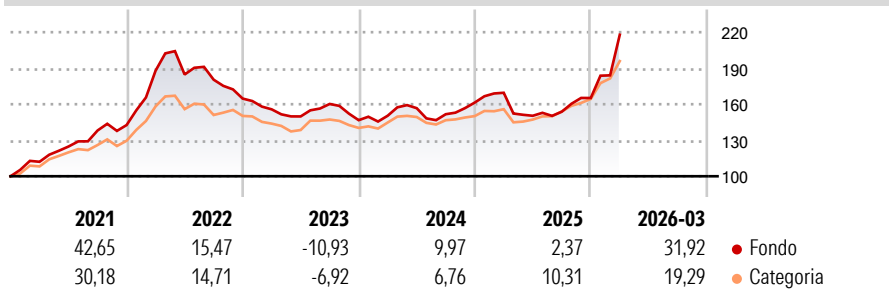
Obiettivo d'Investimento Dichiarato

The objective of the investment policy of the fund is to achieve a long-term capital appreciation that exceeds the benchmark Bloomberg Commodity Index Total Return by investing primarily in the commodity markets. The sub-fund will gain exposure to a broad range of commodity sectors including, but not limited to agriculture, industrial and precious metals and energy.

Misure di Rischio

3Y Alpha	-	3Y Sharpe Ratio	0,59
3Y Beta	-	3Y Std Dev	15,98
3Y R-Squared	-	3Y Risk	-
3Y Info Ratio	-	5Y Risk	-
3Y Tracking Error	-	10Y Risk	-

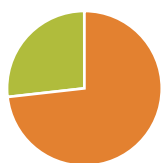
Rendimenti



Rend. Cumulati %	Fondo	Cat	Rendimenti Trimestrali %	Q1	Q2	Q3	Q4
3-Mesi	20,67	15,00	2026	31,92	-	-	-
6-Mesi	38,26	30,58	2025	5,08	-11,31	2,23	7,44
1-Anno	45,64	39,52	2024	2,52	4,18	-3,21	6,39
3-Anni Ann.ti	13,51	13,58	2023	-5,45	-3,80	6,95	-8,43
5-Anni Ann.ti	13,46	11,66	2022	31,77	-1,71	-2,33	-8,71
10-Anni Ann.ti	-	-					

Rendimenti aggiornati al 30/04/2026

Portafoglio 28/02/2026



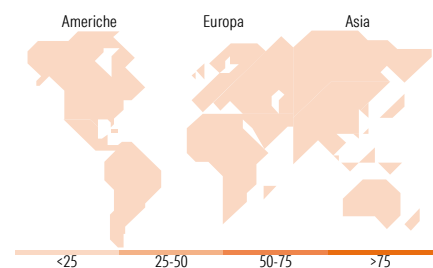
Asset Allocation %	Netta
Azioni	0,00
Obbligazioni	73,26
Liquidità	26,77
Altro	-0,03

Fixed Income Style

Box™

Qualità Credito		Basso
Alto	Med	
Sensibilità ai Tassi		Basso
Bassa	Med	Alta

Fondo	
Duration Effettiva	-
Maturità effettiva	-
Qualità Credito Media	-



Titoli principali

Nome	Settore	%
Swap 09bp/L-Bcom 117345200...	-	37,83
Swap 09bp/L-Bcom 1173452...	-	36,86
Swap 08 Bp/L-Bcomxl 1563973...	-	20,36
Swap 008bp/L- Gsowcl00...	-	17,69
Swap 31bp/L- Enhg266p...	-	14,98
Swap 004bp/S-Gsowia00...	-	7,87
United States Treasury Notes...	-	5,50
Swap 12bp/L-Bcomf3 333715...	-	5,04
Swap 16bp/L- Bcomf6 368579...	-	5,02
Swap 004bp/S-Gsowiz00...	-	4,87
% Primi 10 Titoli sul Patrimonio		156,03
Numero Complessivo di Titoli Azionari		0
Numero Complessivo di Titoli Obbligazionari		39

Fixed Income Sector Weightings %

Fondo	
Governativo	55,88
Societario	21,72
Cartolarizzazioni	0,00
Enti Locali	0,00
Liquidità ed equivalenti	22,40
Derivati	0,00

Coupon Range %

Fondo	
0 coupon	0,00
Da 0 a 4 cedole	48,24
Da 4 a 6 cedole	43,88
Da 6 a 8 cedole	7,88
Da 8 a 10 cedole	0,00
Da 10 a 12 cedole	0,00
Oltre 12 cedole	0,00

Ripartizione Geografica %

Fondo	
America	0,00
Stati Uniti	-
Canada	-
America Latina e Centrale	-
Europa	0,00
Regno Unito	-
Europa Occidentale - Euro	-
Europa Occidentale - Non Euro	-
Europa dell'Est	-
Africa	-
Medio Oriente	-
Asia	0,00
Giappone	-
Australasia	-
Asia - Paesi Sviluppati	-
Asia - Emergente	-

Anagrafica

Società di Gestione	DWS Investment S.A.	Patrimonio Classe (Mln)	49,47 EUR	Investimento Min. Ingresso	-
Telefono	+352 42101-1	(30/04/2026)		Investimento Min. Successivo	-
Web	www.dws.lu	Domicilio	LUSSEMBURGO	T.E.R.	1,35%
Data di Partenza	07/05/2019	Valuta del Fondo	EUR	Spese correnti	1,35%
Nome del Gestore	Darwei Kung	UCITS	Si	Commissione di incentivo	-
Data Inizio Gestione	15/10/2018	Inc/Acc	Acc		
NAV (30/04/2026)	EUR 203,65	ISIN	LU1881477043		
Patrimonio Netto (Mln)	91,28 USD				

(28/02/2026)