

DWS Invest Enhanced Commodity Strategy USD LC

Categoria Morningstar™

Materie Prime - Generiche

Benchmark Morningstar

Not Categorized
Usato nel Report

Benchmark Dichiarato

Bloomberg Commodity TR USD

Morningstar Rating™

Senza rating

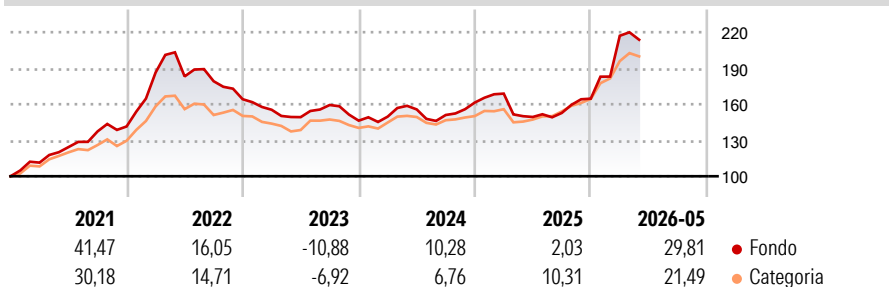
Obiettivo d'Investimento Dichiarato

The objective of the investment policy of the fund is to achieve a long-term capital appreciation that exceeds the benchmark Bloomberg Commodity Index Total Return by investing primarily in the commodity markets. The sub-fund will gain exposure to a broad range of commodity sectors including, but not limited to agriculture, industrial and precious metals and energy.

Misure di Rischio

3Y Alpha	-	3Y Sharpe Ratio	0,64
3Y Beta	-	3Y Std Dev	15,97
3Y R-Squared	-	3Y Risk	-
3Y Info Ratio	-	5Y Risk	-
3Y Tracking Error	-	10Y Risk	-

Rendimenti



Rend. Cumulati %

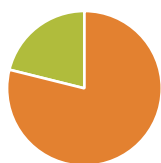
	Fondo	Cat
3-Mesi	-4,32	-4,57
6-Mesi	26,45	19,75
1-Anno	29,21	26,31
3-Anni Ann.ti	9,65	11,17
5-Anni Ann.ti	10,75	9,34
10-Anni Ann.ti	-	-

Rendimenti aggiornati al 17/06/2026

Rendimenti

	Q1	Q2	Q3	Q4
2026	31,82	-	-	-
2025	4,64	-11,52	2,24	7,79
2024	2,29	4,01	-2,98	6,83
2023	-5,35	-3,98	6,77	-8,17
2022	31,76	-1,75	-2,18	-8,36

Portafoglio 30/04/2026



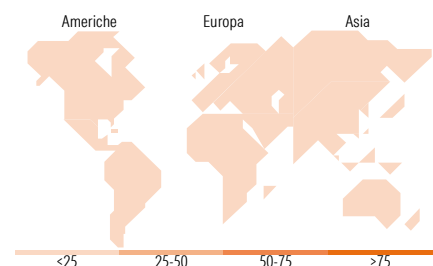
Asset Allocation %	Netta
Azioni	0,00
Obbligazioni	78,88
Liquidità	21,12
Altro	0,00

Fixed Income Style

Box™

Qualità Credito		Sensibilità ai Tassi	
Alto	Med	Basso	Med

	Fondo
Duration Effettiva	-
Maturità effettiva	-
Qualità Credito Media	-



Titoli principali

Nome	Settore	%
Swap 09bp/L-Bcom 1343897...	-	33,88
Swap 09bp/L-Bcom 1343897...	-	33,88
Swap 31bp/L-Enhg266p...	-	22,53
Swap 008bp/L-Gsowcl00...	-	22,41
Swap 08bp/L-Bcomxl 1868193...	-	17,69
Swap 004bp/S-Gsowho00...	-	14,70
Swap 004bp/S-Gsowgo00...	-	11,56
Swap 01bp/L-Gsowia00 1579527...	-	10,14
Swap 005bp/S-Gsowgc00...	-	10,03
Swap 16bp/L-Bcomf6 3942399...	-	9,70
% Primi 10 Titoli sul Patrimonio		186,53
Numero Complessivo di Titoli Azionari		0
Numero Complessivo di Titoli Obbligazionari		55

Fixed Income Sector Weightings %

	Fondo
Governativo	54,61
Societario	25,67
Cartolarizzazioni	0,00
Enti Locali	0,00
Liquidità ed equivalenti	19,72
Derivati	0,00

Coupon Range %

	Fondo
0 coupon	0,00
Da 0 a 4 cedole	45,97
Da 4 a 6 cedole	47,83
Da 6 a 8 cedole	6,20
Da 8 a 10 cedole	0,00
Da 10 a 12 cedole	0,00
Oltre 12 cedole	0,00

Ripartizione Geografica %

	Fondo
America	0,00
Stati Uniti	-
Canada	-
America Latina e Centrale	-
Europa	0,00
Regno Unito	-
Europa Occidentale - Euro	-
Europa Occidentale - Non Euro	-
Europa dell'Est	-
Africa	-
Medio Oriente	-
Asia	0,00
Giappone	-
Australasia	-
Asia - Paesi Sviluppate	-
Asia - Emergente	-

Anagrafica

Società di Gestione	DWS Investment S.A.	Patrimonio Classe (Mln)	2,98 USD	Investimento Min. Ingresso	-
Telefono	+352 42101-1	(17/06/2026)		Investimento Min. Successivo	-
Web	www.dws.lu	Domicilio	LUSSEMBURGO	T.E.R.	1,35%
Data di Partenza	07/05/2019	Valuta del Fondo	USD	Spese correnti	1,35%
Nome del Gestore	Darwei Kung	UCITS	Si	Commissione di incentivo	-
Data Inizio Gestione	15/10/2018	Inc/Acc	Acc		
NAV (17/06/2026)	USD 193,30	ISIN	LU1881477472		
Patrimonio Netto (Mln)	121,75 USD				

(30/04/2026)

[See disclosures for more details](#)

© 2026 Morningstar Italia. Tutti i diritti sono riservati. Le informazioni qui contenute: (1) sono proprietà di Morningstar, (2) non possono essere copiate, (3) non costituiscono consiglio di investimento; (4) sono fornite con scopi informativi; (5) sono ritenute attendibili da Morningstar che, pertanto, ne garantisce il maggior grado di accuratezza e completezza possibile, fatto salvo il caso in cui queste Le siano state fornite in modo errato e/o non completo dalle relative società produttrici; (6) sono estratte dai dati del fondo disponibili e riferiti a date temporali diverse. Morningstar non è responsabile per qualunque danno o perdita derivante da qualunque uso delle informazioni e chi visiona tali informazioni sarà responsabile dell'uso che andrà a farne. Non vi è naturalmente garanzia alcuna che i risultati del passato trovino un riscontro nel futuro.