

DWS Invest Global Infrastructure USD IDQ

Categoria Morningstar™

Azionari Settore Infrastrutture

Benchmark Morningstar

Morningstar Global Equity Infrastructure

NR USD

Usato nel Report

Benchmark Dichiarato

No benchmark

Morningstar Rating™

★★★★

Obiettivo d'Investimento Dichiarato

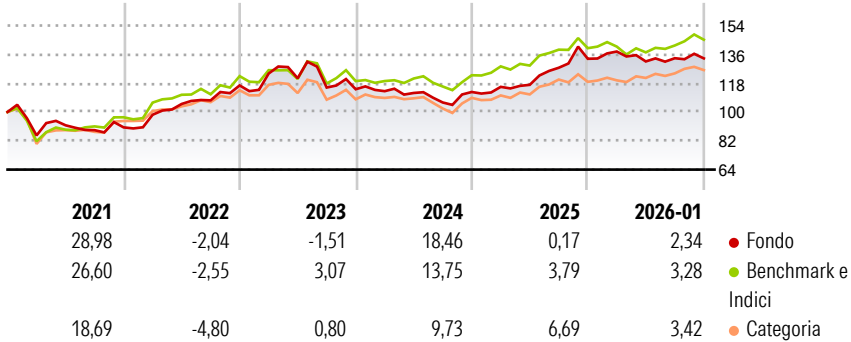
L'obiettivo d'investimento del comparto consiste principalmente nel conseguire una costante rivalutazione in euro a lungo termine mediante investimenti in promettenti società del settore delle "infrastrutture globali". Almeno il 70% del patrimonio complessivo del comparto (al netto delle liquidità) verrà investito in investimenti in azioni, altri titoli azionari e titoli di capitale non certificati di emittenti del settore delle "infrastrutture globali".

Misure di Rischio

3Y Alpha	-1,91	3Y Sharpe Ratio	0,31
3Y Beta	1,00	3Y Std Dev	9,41
3Y R-Squared	86,17	3Y Risk	Med
3Y Info Ratio	-0,47	5Y Risk	Med
3Y Tracking Error	4,66	10Y Risk	-

Basati su Morningstar Global Equity Infrastructure NR USD (dove applicabile)

Rendimenti



Rend. Cumulati %


	Fondo	Bmk	Cat
3-Mesi	4,42	5,82	3,77
6-Mesi	3,83	9,90	7,34
1-Anno	4,17	8,26	10,69
3-Anni Ann.ti	5,81	8,24	5,97
5-Anni Ann.ti	8,33	9,06	5,66
10-Anni Ann.ti	-	-	-

Rendimenti aggiornati al 03/02/2026

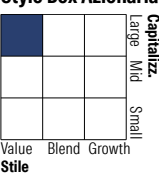
Rendimenti

Trimestrali %	Q1	Q2	Q3	Q4
2026	-	-	-	-
2025	3,39	-4,50	1,54	-0,09
2024	2,85	1,09	9,15	4,39
2023	-1,06	-0,99	-5,30	6,18
2022	6,40	-2,39	-4,80	-0,92

Portafoglio 31/12/2025



Style Box Azionaria

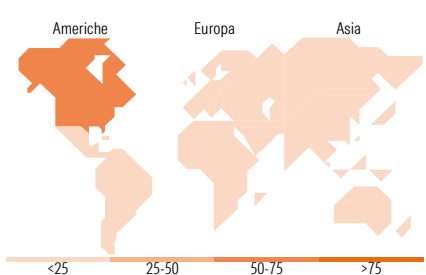


Mkt Cap %

	Fondo
Giant	16,63
Large	30,64
Medium	48,56
Small	4,16
Micro	0,00

Capitalizzazione media di mercato

	Fondo
Ave Mkt Cap EUR	30.264,19



Titoli principali

Nome	Settore	%
Enbridge Inc	🔥	6,49
Williams Companies Inc	🔥	6,30
American Tower Corp	🏠	5,88
National Grid PLC	💡	5,63
TC Energy Corp	🔥	5,05
Sempra	💡	4,90
Exelon Corp	💡	4,40
Vinci SA	⚙️	4,17
PG&E Corp	💡	4,01
Cellnex Telecom SA	🏠	3,65
% Primi 10 Titoli sul Patrimonio		50,47
Numero Complessivo di Titoli Azionari		51
Numero Complessivo di Titoli Obbligazionari		0

Distribuzione Settoriale %

	Fondo
Ciclico	13,52
Materie Prime	-
Beni di Consumo Ciclici	-
Finanza	-
Immobiliare	13,52
Sensibile	45,03
Telecomunicazioni	0,82
Energia	27,65
Beni Industriali	16,56
Tecnologia	-
Difensivo	41,45
Beni Difensivi	-
Salute	-
Servizi di Pubblica Utilità	41,45

Ripartizione Geografica %

	Fondo
America	67,10
Stati Uniti	49,44
Canada	15,08
America Latina e Centrale	2,58
Europa	25,63
Regno Unito	8,52
Europa Occidentale - Euro	17,08
Europa Occidentale - Non Euro	0,03
Europa dell'Est	0,00
Africa	0,00
Medio Oriente	0,00
Asia	7,27
Giappone	1,14
Australasia	3,09
Asia - Paesi Sviluppati	1,03
Asia - Emergente	2,00

Anagrafica

Società di Gestione	DWS Investment S.A.	Patrimonio Classe (Mln)	61,10 USD	Investimento Min. Ingresso	10.000.000 USD
Telefono	+352 42101-1	(03/02/2026)		Investimento Min. Successivo	-
Web	www.dws.lu	Domicilio	LUSSEMBURGO	T.E.R.	-
Data di Partenza	07/05/2019	Valuta del Fondo	USD	Spese correnti	0,65%
Nome del Gestore	Manoj Patel	UCITS	Si	Commissione di incentivo	-
Data Inizio Gestione	29/11/2013	Inc/Acc	Inc		
NAV (03/02/2026)	USD 130,33	ISIN	LU1982201169		
Patrimonio Netto (Mln)	2.336,16 EUR				

(31/12/2025)