

BNP Paribas Easy ECPI Circular Economy Leaders Track I

Categoria Morningstar™

Azionari Internazionali Large Cap Blend

Benchmark Morningstar

Morningstar Global Target Market

Exposure NR USD

Usato nel Report

Benchmark Dichiarato

ECPI Circular Economy Leaders Eq NR EUR

Morningstar Rating™

★★★

Obiettivo d'Investimento Dichiarato

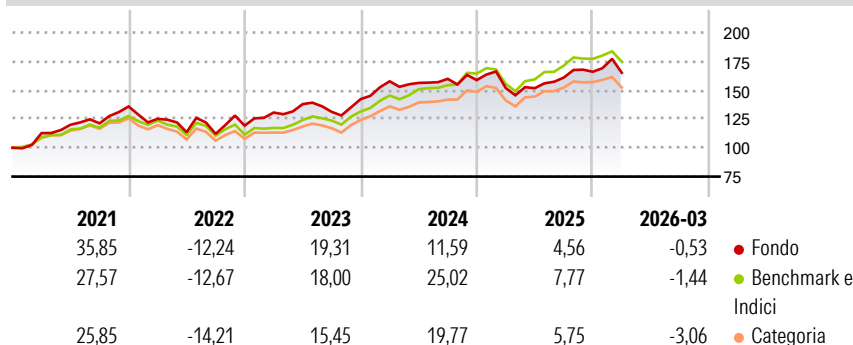
The investment objective of the sub-fund is to replicate the performance of the ECPI Circular Economy Leaders Equity (NR) Index* (Bloomberg: GALPHCEN Index), including fluctuations, and to maintain the Tracking Error between the sub-fund and the index below 1%. Investment policy For that purpose, the manager of the sub-fund's portfolio will be able to switch between the two index replication methods described below, to ensure optimum management of the sub-fund. Until May 26, 2025 At least, 51% of the assets will be invested at all times in equities. From May 27, 2025 At least, 60% of the assets will be invested at all times in equities. The sub-fund will not invest more than 10% of its net assets in shares or units issued by UCITS or...

Misure di Rischio

3Y Alpha	-6,56	3Y Sharpe Ratio	0,46
3Y Beta	1,12	3Y Std Dev	12,09
3Y R-Squared	89,75	3Y Risk	+Med
3Y Info Ratio	-1,35	5Y Risk	Alto
3Y Tracking Error	4,57	10Y Risk	-

Basati su Morningstar Global Target Market Exposure NR USD (dove applicabile)

Rendimenti



Rend. Cumulati %

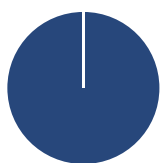
	Fondo	Bmk	Cat
3-Mesi	3,67	4,02	2,24
6-Mesi	3,36	5,56	3,64
1-Anno	20,82	26,48	20,63
3-Anni Ann.ti	10,45	17,05	13,13
5-Anni Ann.ti	8,99	11,01	8,26
10-Anni Ann.ti	-	-	-

Rendimenti aggiornati al 28/04/2026

Rendimenti

	Q1	Q2	Q3	Q4
2026	-0,53	-	-	-
2025	-4,34	-0,09	6,06	3,14
2024	10,87	-0,90	2,27	-0,70
2023	9,52	5,61	-4,88	8,45
2022	-7,89	-9,27	-1,31	6,40

Portafoglio 24/04/2026



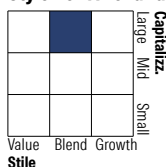
Asset Allocation %

- Azioni
- Obbligazioni
- Liquidità
- Altro

Netta

100,00
0,00
0,00
0,00

Style Box Azionaria

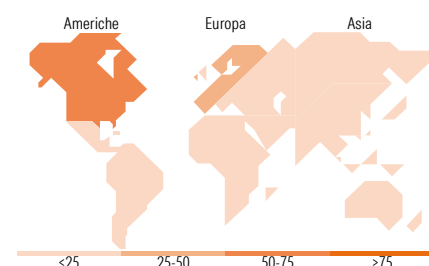


Mkt Cap %

Capitalizzazione	Fondo
Giant	20,80
Large	57,38
Medium	21,81
Small	0,00
Micro	0,00

Capitalizzazione media di mercato

Ave Mkt Cap EUR 90.055,26



Titoli principali

Nome	Settore	%
Intel Corp	📄	3,71
Texas Instruments Inc	📄	2,91
Caterpillar Inc	⚙️	2,62
Shin-Etsu Chemical Co Ltd	🏭	2,60
Johnson Controls...	⚙️	2,53
Trane Technologies PLC Class A	⚙️	2,50
Target Corp	🛒	2,41
Cisco Systems Inc	📄	2,38
Schneider Electric SE	⚙️	2,32
ASML Holding NV	📄	2,29
% Primi 10 Titoli sul Patrimonio		26,27
Numero Complessivo di Titoli Azionari		50
Numero Complessivo di Titoli Obbligazionari		0

Distribuzione Settoriale %

	Fondo
Ciclico	29,63
Materie Prime	16,33
Beni di Consumo Ciclici	13,30
Finanza	-
Immobiliare	-
Sensibile	45,35
Telecomunicazioni	-
Energia	-
Beni Industriali	25,67
Tecnologia	19,67
Difensivo	25,03
Beni Difensivi	17,97
Salute	2,85
Servizi di Pubblica Utilità	4,21

Ripartizione Geografica %

	Fondo
America	59,49
Stati Uniti	57,48
Canada	2,01
America Latina e Centrale	0,00
Europa	30,57
Regno Unito	3,44
Europa Occidentale - Euro	21,49
Europa Occidentale - Non Euro	5,64
Europa dell'Est	0,00
Africa	0,00
Medio Oriente	0,00
Asia	9,94
Giappone	8,08
Australasia	1,86
Asia - Paesi Sviluppati	0,00
Asia - Emergente	0,00

Anagrafica

Società di Gestione	BNP Paribas Asset Management Luxembourg	Patrimonio Classe (Mln)	3,00 EUR	Investimento Min. Ingresso	250.000 EUR
Telefono	+352 2646 3017	Domicilio	LUSSEMBURGO	Investimento Min. Successivo	-
Web	www.bnpparibas-am.com	Valuta del Fondo	EUR	T.E.R.	-
Data di Partenza	24/04/2019	UCITS	Si	Spese correnti	0,31%
Nome del Gestore	Alexandre Zamora	Inc/Acc	Acc	Commissione di incentivo	-

BNP Paribas Easy ECPI Circular Economy Leaders Track I

Data Inizio Gestione	24/04/2019	ISIN	LU1953136956
NAV (28/04/2026)	EUR 212,09		
Patrimonio Netto (Mln)	373,22 EUR		

(24/04/2026)