

BNP Paribas Easy ECPI Circular Economy Leaders Track Classic

Categoria Morningstar™

Azionari Internazionali Large Cap Blend

Benchmark Morningstar

Morningstar Global Target Market

Exposure NR USD

Usato nel Report

Benchmark Dichiarato

ECPI Circular Economy Leaders Eq NR EUR

Morningstar Rating™

★★★

Obiettivo d'Investimento Dichiarato

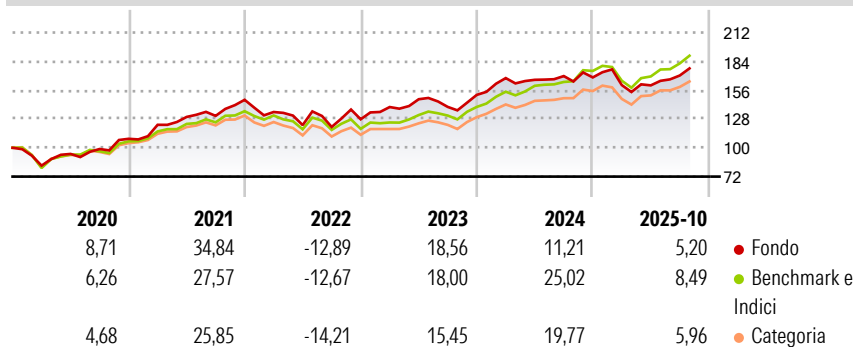
The investment objective of the sub-fund is to replicate the performance of the ECPI Circular Economy Leaders Equity (NR) Index* (Bloomberg: GALPHCEN Index), including fluctuations, and to maintain the Tracking Error between the sub-fund and the index below 1%. Investment policy For that purpose, the manager of the sub-fund's portfolio will be able to switch between the two index replication methods described below, to ensure optimum management of the sub-fund. Until May 26, 2025 At least, 51% of the assets will be invested at all times in equities. From May 27, 2025 At least, 60% of the assets will be invested at all times in equities. The sub-fund will not invest more than 10% of its net assets in shares or units issued by UCITS or...

Misure di Rischio

3Y Alpha	-5,35	3Y Sharpe Ratio	0,68
3Y Beta	1,13	3Y Std Dev	12,69
3Y R-Squared	88,83	3Y Risk	Alto
3Y Info Ratio	-0,83	5Y Risk	Alto
3Y Tracking Error	5,14	10Y Risk	-

Basati su Morningstar Global Target Market Exposure NR USD (dove applicabile)

Rendimenti



Rend. Cumulati %

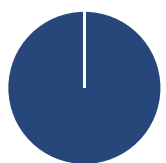
	Fondo	Bmk	Cat
3-Mesi	7,31	7,61	5,19
6-Mesi	14,85	19,62	15,98
1-Anno	7,72	15,05	10,36
3-Anni Ann.ti	11,33	15,39	12,54
5-Anni Ann.ti	12,69	14,83	12,04
10-Anni Ann.ti	-	-	-

Rendimenti aggiornati al 31/10/2025

Rendimenti

	Q1	Q2	Q3	Q4
2025	-4,41	-0,17	5,97	-
2024	10,78	-0,98	2,18	-0,78
2023	9,32	5,42	-5,05	8,36
2022	-8,06	-9,43	-1,49	6,20
2021	12,53	6,26	0,78	11,90

Portafoglio 28/10/2025



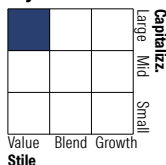
Asset Allocation %

- Azioni
- Obbligazioni
- Liquidità
- Altro

Netta

Azioni	100,00
Obbligazioni	0,00
Liquidità	0,00
Altro	0,00

Style Box Azionaria

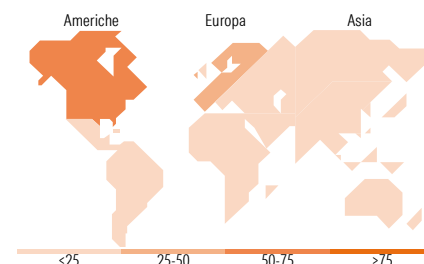


Mkt Cap %

Mkt Cap	Fondo
Giant	29,11
Large	48,13
Medium	20,27
Small	2,49
Micro	0,00

Capitalizzazione media di mercato

Fondo	Ave Mkt Cap EUR
	85.331,24



Titoli principali

Nome	Settore	%
Intel Corp	Informatica	3,30
Kering SA	Moda	3,08
Albemarle Corp	Chimica	2,49
ASML Holding NV	Informatica	2,44
Thermo Fisher Scientific Inc	Chimica	2,43
Essilorluxottica	Moda	2,41
Caterpillar Inc	Macchine	2,39
CRH PLC	Chimica	2,37
Lvmh Moet Hennessy Louis...	Moda	2,37
Fortescue Ltd	Chimica	2,28
% Primi 10 Titoli sul Patrimonio		25,56
Numero Complessivo di Titoli Azionari		51
Numero Complessivo di Titoli Obbligazionari		0

Distribuzione Settoriale %

Settore	Fondo
Ciclico	33,34
Materie Prime	14,37
Beni di Consumo Ciclici	18,89
Finanza	0,08
Immobiliare	-
Sensibile	44,05
Telecomunicazioni	-
Energia	-
Beni Industriali	22,66
Tecnologia	21,39
Difensivo	22,61
Beni Difensivi	16,04
Salute	4,83
Servizi di Pubblica Utilità	1,74

Ripartizione Geografica %

Regione	Fondo
America	57,24
Stati Uniti	57,24
Canada	0,00
America Latina e Centrale	0,00
Europa	30,27
Regno Unito	3,31
Europa Occidentale - Euro	24,95
Europa Occidentale - Non Euro	2,00
Europa dell'Est	0,00
Africa	0,00
Medio Oriente	0,00
Asia	12,49
Giappone	10,21
Australasia	2,28
Asia - Paesi Sviluppati	0,00
Asia - Emergente	0,00

Anagrafica

Società di Gestione	BNP Paribas Asset Management Luxembourg	Patrimonio Classe (Mln)	4,67 EUR	Investimento Min. Ingresso	-
Telefono	+352 2646 3017	Domicilio	LUSSEMBURGO	Investimento Min. Successivo	-
Web	www.bnpparibas-am.com	Valuta del Fondo	EUR	T.E.R.	-
Data di Partenza	24/04/2019	UCITS	Si	Spese correnti	1,05%
Nome del Gestore	-	Inc/Acc	Acc	Commissione di incentivo	-

BNP Paribas Easy ECPI Circular Economy Leaders Track Classic

Data Inizio Gestione	24/04/2019	ISIN	LU1953136790
NAV ^(31/10/2025)	EUR 195,88		
Patrimonio Netto (Mln) ^(28/10/2025)	528,60 EUR		