

T. Rowe Price Funds SICAV - Emerging Markets Discovery Equity Fund Qd (GBP) 9

Categoria Morningstar™

Azionari Paesi Emergenti

Benchmark Morningstar

Morningstar Emerging Markets Target

Market Exposure NR USD

Usato nel Report

Benchmark Dichiarato

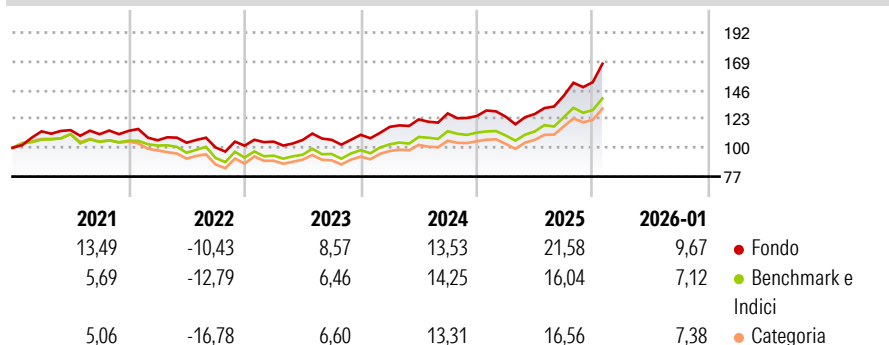
MSCI EM NR USD

Morningstar Rating™

★★★★★

Obiettivo d'Investimento Dichiarato

Incrementare il valore delle sue azioni nel lungo periodo tramite l'incremento del valore dei suoi investimenti. Il fondo investe principalmente in un portafoglio ampiamente diversificato di azioni di società dei mercati emergenti. Il fondo può utilizzare strumenti derivati a fini di copertura e di efficiente gestione del portafoglio.

Rendimenti

Misure di Rischio

3Y Alpha	2,96	3Y Sharpe Ratio	1,05
3Y Beta	1,01	3Y Std Dev	12,26
3Y R-Squared	93,12	3Y Risk	+Med
3Y Info Ratio	0,95	5Y Risk	Med
3Y Tracking Error	3,69	10Y Risk	-

Basati su Morningstar Emerging Markets Target Market Exposure NR USD (dove applicabile)


Rend. Cumulati %

	Fondo	Bmk	Cat
3-Mesi	10,73	8,09	8,69
6-Mesi	26,23	20,16	20,46
1-Anno	26,96	24,31	24,06
3-Anni Ann.ti	16,01	13,77	12,86
5-Anni Ann.ti	8,68	5,03	3,94
10-Anni Ann.ti	-	-	-

Rendimenti aggiornati al 13/02/2026

Rendimenti Trimestrali %

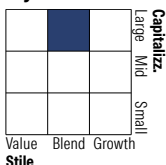
	Q1	Q2	Q3	Q4
2026	-	-	-	-
2025	-0,40	1,72	11,49	7,63
2024	5,73	5,10	3,88	-1,65
2023	3,18	1,30	0,10	3,78
2022	-6,60	-1,83	-3,64	1,39

Portafoglio 31/12/2025

Asset Allocation %

- Azioni
- Obbligazioni
- Liquidità
- Altro

Netta

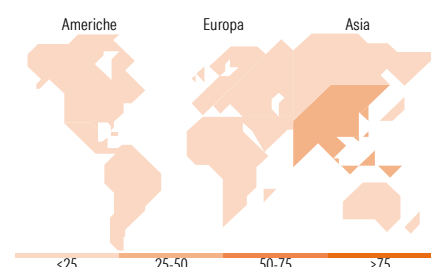
93,07
0,47
6,46
0,00

Style Box Azionaria

Mkt Cap %

Giant	46,31
Large	42,14
Medium	8,70
Small	0,81
Micro	2,04

Capitalizzazione media di mercato

Ave Mkt Cap USD	43.186,7
	4


Titoli principali

Nome	Settore	%
Samsung Electronics Co Ltd	📱	6,29
Taiwan Semiconductor...	📱	5,91
SK Hynix Inc	📱	4,16
Alibaba Group Holding Ltd ADR	🏠	3,90
Prosus NV Ordinary Shares -...	🏠	2,74
Reliance Industries Ltd	🔥	2,22
MediaTek Inc	📱	2,18
Netease	—	2,12
Firststrand Ltd	🏠	2,03
Saudi National Bank	🏠	1,99
% Primi 10 Titoli sul Patrimonio		33,55
Numero Complessivo di Titoli Azionari		62
Numero Complessivo di Titoli Obbligazionari		1

Distribuzione Settoriale %

	Fondo
Ciclico	51,72
Materie Prime	9,60
Beni di Consumo Ciclici	16,66
Finanza	23,59
Immobiliare	1,87
Sensibile	45,43
Telecomunicazioni	1,75
Energia	6,93
Beni Industriali	9,69
Tecnologia	27,07
Difensivo	2,85
Beni Difensivi	-
Salute	1,38
Servizi di Pubblica Utilità	1,47

Ripartizione Geografica %

	Fondo
America	13,60
Stati Uniti	2,18
Canada	0,00
America Latina e Centrale	11,42
Europa	12,71
Regno Unito	0,00
Europa Occidentale - Euro	2,95
Europa Occidentale - Non Euro	0,00
Europa dell'Est	4,09
Africa	2,18
Medio Oriente	3,50
Asia	73,69
Giappone	0,00
Australasia	0,00
Asia - Paesi Sviluppati	31,85
Asia - Emergente	41,83

Anagrafica

Società di Gestione	T. Rowe Price (Luxembourg) Management S.à r.l.	Patrimonio Classe (Mln)	4,15 GBP	Investimento Min. Ingresso	1.000 GBP
Telefono	+441268466339	Domicilio	LUSSEMBURGO	Investimento Min. Successivo	100 GBP
Web	www.troweprice.com	Valuta del Fondo	GBP	T.E.R.	-
Data di Partenza	06/05/2019	UCITS	Si	Spese correnti	0,72%
Nome del Gestore	-	Inc/Acc	Inc	Commissione di incentivo	-
Data Inizio Gestione	14/09/2015	ISIN	LU1990730365		
NAV (13/02/2026)	GBP 15,36				

T. Rowe Price Funds SICAV - Emerging Markets Discovery Equity Fund Qd (GBP) 9

Patrimonio Netto (Mln)	141,93 USD
(31/12/2025)	