

Mediolanum Best Brands Chinese Road Opportunity Fund LA

Categoria Morningstar™

Azionari Cina

Benchmark Morningstar

Morningstar China Target Market Exposure

NR USD

Usato nel Report

Benchmark Dichiarato

Not Benchmarked

Morningstar Rating™

★★★

Obiettivo d'Investimento Dichiarato

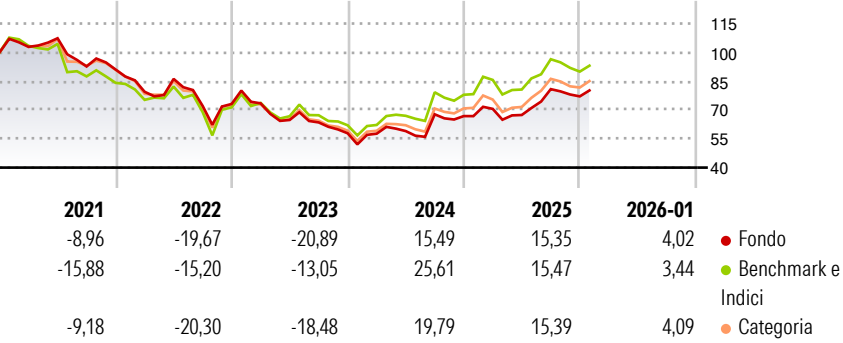
L'obiettivo del Comparto consiste nel conseguire una crescita del capitale nel lungo periodo investendo, direttamente o indirettamente (tramite fondi), in titoli azionari quotati e strumenti di natura azionaria del mercato cinese. Il Comparto offre agli investitori un'esposizione a un portafoglio diversificato di titoli azionari di società cinesi, che offrono la possibilità di trarre vantaggio dalle prospettive di crescita a lungo termine dell'economia cinese. Il Comparto può ricorrere all'uso di strumenti finanziari derivati il cui rendimento è legato a quello di uno o più titoli o classi di attività sottostanti. La Società di Gestione ha la flessibilità di modificare in qualsiasi momento l'allocazione delle attività del Comparto e ha la...

Misure di Rischio

3Y Alpha	-5,51	3Y Sharpe Ratio	-0,05
3Y Beta	0,91	3Y Std Dev	20,61
3Y R-Squared	95,60	3Y Risk	-Med
3Y Info Ratio	-1,19	5Y Risk	-Med
3Y Tracking Error	5,12	10Y Risk	-

Basati su Morningstar China Target Market Exposure NR USD (dove applicabile)

Rendimenti



Rend. Cumulati %


	Fondo	Bmk	Cat
3-Mesi	-1,91	-4,09	-1,26
6-Mesi	10,46	3,29	7,11
1-Anno	13,71	3,90	7,70
3-Anni Ann.ti	0,02	6,18	2,54
5-Anni Ann.ti	-7,45	-5,65	-7,26
10-Anni Ann.ti	-	-	-

Rendimenti aggiornati al 13/02/2026

Rendimenti

	Q1	Q2	Q3	Q4
Trimestrali %				
2026	-	-	-	-
2025	5,62	-4,52	19,97	-4,66
2024	-0,33	2,35	14,77	-1,35
2023	0,44	-11,79	-1,98	-8,91
2022	-12,71	8,42	-16,30	1,39

Portafoglio 30/06/2025

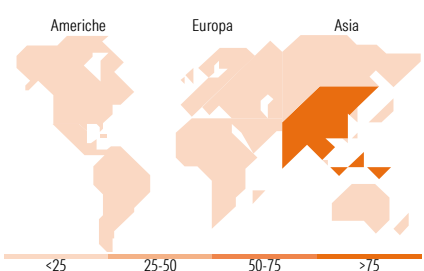


Mkt Cap %

Giant	65,85
Large	26,88
Medium	6,46
Small	0,52
Micro	0,30

Capitalizzazione media di mercato

Ave Mkt Cap EUR	Fondo
43.402,2	7



Titoli principali

Nome	Settore	%
FSSA China Growth VI EUR Acc	—	9,85
Tencent Holdings Ltd	☎	7,74
Hereford Fds Bin Yuan Grter...	—	6,69
Alibaba Group Holding Ltd...	🛒	5,59
Xiaomi Corp Class B	📱	3,19
Msci China Future Sep25	—	2,39
China Construction Bank Corp...	🏢	2,36
NetEase Inc Ordinary Shares	☎	2,16
Zijin Mining Group Co Ltd...	🏠	2,14
China Merchants Bank Co Ltd...	🏢	2,13
% Primi 10 Titoli sul Patrimonio		44,22
Numero Complessivo di Titoli Azionari		153
Numero Complessivo di Titoli Obbligazionari		0

Distribuzione Settoriale %

	Fondo
Ciclico	45,61
Materie Prime	5,18
Beni di Consumo Ciclici	24,70
Finanza	13,83
Immobiliare	1,90
Sensibile	41,04
Telecomunicazioni	14,50
Energia	2,50
Beni Industriali	11,85
Tecnologia	12,19
Difensivo	13,36
Beni Difensivi	6,19
Salute	6,26
Servizi di Pubblica Utilità	0,90

Ripartizione Geografica %

	Fondo
America	1,05
Stati Uniti	1,05
Canada	0,00
America Latina e Centrale	0,00
Europa	0,08
Regno Unito	0,00
Europa Occidentale - Euro	0,08
Europa Occidentale - Non Euro	0,00
Europa dell'Est	0,00
Africa	0,00
Medio Oriente	0,00
Asia	98,87
Giappone	0,00
Australasia	0,00
Asia - Paesi Sviluppati	6,93
Asia - Emergente	91,94

Anagrafica

Società di Gestione	Mediolanum International Funds Limited	Patrimonio Classe (Mln)	2.126,11 EUR	Investimento Min. Ingresso	-
Telefono	+353 1 2310800	(13/02/2026)		Investimento Min. Successivo	-
Web	www.mediolanuminternati.onalfunds.it/	Domicilio	IRLANDA	T.E.R.	2,92%
		Valuta del Fondo	EUR	Spese correnti	2,82%
		UCITS	Si	Commissione di incentivo	5,00%
Data di Partenza	10/05/2019	Inc/Acc	Acc		

# Mediolanum Best Brands Chinese Road Opportunity Fund LA

Nome del Gestore	-	ISIN	IE00BJYLJ716
Data Inizio Gestione	23/01/2020		
NAV <sup>(13/02/2026)</sup>	EUR 5,45		
Patrimonio Netto (Mln)	1.936,63 EUR		
<sup>(30/06/2025)</sup>			