

Mediolanum Best Brands Global Leaders Fund LA

Categoria Morningstar™

Azionari Internazionali Large Cap Growth

Benchmark Morningstar

Morningstar Global Growth Target Market

Exposure NR USD

Usato nel Report

Benchmark Dichiarato

Not Benchmarked

Morningstar Rating™

★★

Obiettivo d'Investimento Dichiarato

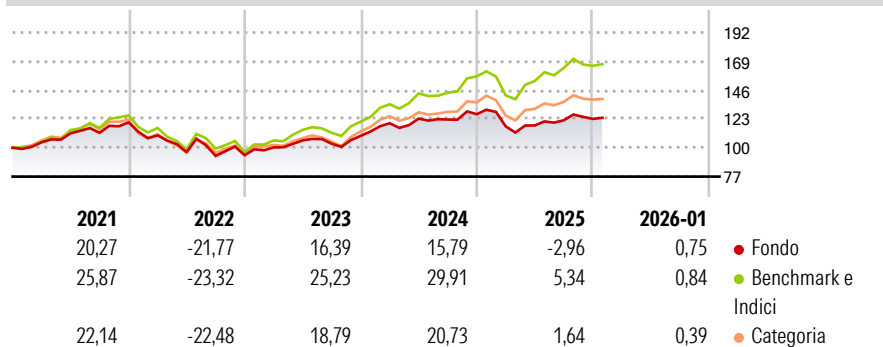
L'obiettivo del Comparto consiste nel conseguire una crescita del capitale nel lungo periodo investendo, direttamente o indirettamente (tramite fondi), in titoli azionari quotati e strumenti di natura azionaria su scala globale (compresi i mercati emergenti). Il Comparto investe principalmente in società che operano a livello globale, che sono riconosciute come leader di settore e che, secondo la Società di Gestione, presentano vantaggi competitivi sostenibili che guideranno la sovraperformance economica di lungo periodo rispetto ai concorrenti nell'industria o nel settore di mercato prescelti. Il Comparto può ricorrere all'uso di strumenti finanziari derivati il cui rendimento è legato a quello di uno o più titoli o classi di attività...

Misure di Rischio

3Y Alpha	-6,30	3Y Sharpe Ratio	0,50
3Y Beta	0,83	3Y Std Dev	10,48
3Y R-Squared	90,75	3Y Risk	-Med
3Y Info Ratio	-2,48	5Y Risk	-Med
3Y Tracking Error	4,03	10Y Risk	-

Basati su Morningstar Global Growth Target Market Exposure NR USD (dove applicabile)

Rendimenti



Rend. Cumulati %	Fondo	Bmk	Cat
3-Mesi	-1,47	-0,10	-1,20
6-Mesi	2,31	3,29	1,36
1-Anno	-6,16	0,92	-4,65
3-Anni Ann.ti	6,65	16,24	8,87
5-Anni Ann.ti	3,14	8,78	4,42
10-Anni Ann.ti	-	-	-

Rendimenti aggiornati al 13/02/2026

Rendimenti	Q1	Q2	Q3	Q4
Trimestrali %				
2026	-	-	-	-
2025	-7,65	0,63	3,47	0,92
2024	9,22	3,09	-0,61	3,47
2023	6,59	5,59	-2,52	6,08
2022	-8,61	-12,22	-3,10	0,63

Portafoglio 30/06/2025



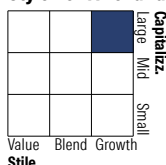
Asset Allocation %

- Azioni
- Obbligazioni
- Liquidità
- Altro

Netta

100,01
0,00
-0,23
0,21

Style Box Azionaria

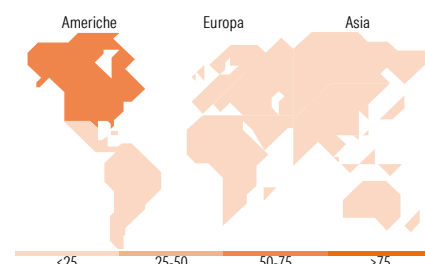


Mkt Cap %

Giant	45,72
Large	35,00
Medium	18,19
Small	1,09
Micro	0,00

Capitalizzazione media di mercato

Ave Mkt Cap EUR	163.827,24
-----------------	------------



Titoli principali

Nome	Settore	%
Artisan Global Opportunities...	—	17,67
Microsoft Corp	☑	4,88
NVIDIA Corp	☑	3,86
E-mini S&P 500 Future Sept 25	—	2,06
Alphabet Inc Class A	☑	1,87
Mastercard Inc Class A	☑	1,84
Meta Platforms Inc Class A	☑	1,75
Apple Inc	☑	1,73
Amazon.com Inc	☑	1,63
CME Group Inc Class A	☑	1,58
% Primi 10 Titoli sul Patrimonio		38,86
Numero Complessivo di Titoli Azionari		324
Numero Complessivo di Titoli Obbligazionari		0

Distribuzione Settoriale %

	Fondo
Ciclico	27,89
Materie Prime	2,75
Beni di Consumo Ciclici	11,41
Finanza	12,93
Immobiliare	0,79
Sensibile	51,24
Telecomunicazioni	9,67
Energia	1,47
Beni Industriali	11,93
Tecnologia	28,17
Difensivo	20,87
Beni Difensivi	7,25
Salute	13,04
Servizi di Pubblica Utilità	0,59

Ripartizione Geografica %

	Fondo
America	70,78
Stati Uniti	69,30
Canada	1,38
America Latina e Centrale	0,10
Europa	20,00
Regno Unito	5,88
Europa Occidentale - Euro	7,93
Europa Occidentale - Non Euro	6,13
Europa dell'Est	0,03
Africa	0,00
Medio Oriente	0,03
Asia	9,22
Giappone	3,26
Australasia	0,37
Asia - Paesi Sviluppati	3,14
Asia - Emergente	2,44

Anagrafica

Società di Gestione	Mediolanum International Funds Limited	Patrimonio Classe (Mln)	1.460,55 EUR	Investimento Min. Ingresso	-
Telefono	+353 1 2310800	Domicilio	IRLANDA	Investimento Min. Successivo	-
Web	www.mediolanuminternati.onalfunds.it/	Valuta del Fondo	EUR	T.E.R.	4,02%
		UCITS	Si	Spese correnti	2,91%
Data di Partenza	10/05/2019	Inc/Acc	Acc	Commissione di incentivo	5,00%

Mediolanum Best Brands Global Leaders Fund LA

Nome del Gestore	-	ISIN	IE00BJYLI823
Data Inizio Gestione	23/01/2020		
NAV ^(13/02/2026)	EUR 7,45		
Patrimonio Netto (Mln)	1.716,94 EUR		
^(30/06/2025)			