

Mediolanum Best Brands Global Small Cap Equity Fund LA

Categoria Morningstar™

Azionari Internazionali Small Cap

Benchmark Morningstar

Morningstar Global Markets Small-Mid

Cap NR USD

Usato nel Report

Benchmark Dichiarato

Not Benchmarked

Morningstar Rating™

Senza rating

Obiettivo d'Investimento Dichiarato

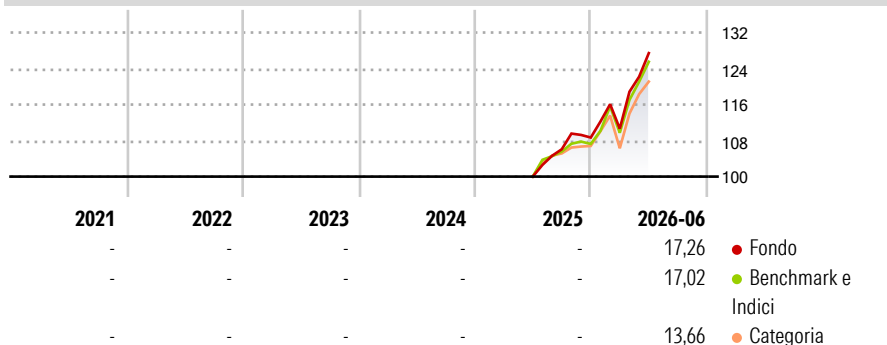
L'obiettivo del Comparto consiste nel conseguire una crescita del capitale nel lungo periodo investendo, direttamente o indirettamente (tramite fondi), in titoli azionari quotati e strumenti di natura azionaria del mercato europeo (compresi i mercati emergenti). Il Comparto investe principalmente in società di medie e piccole dimensioni, con sede in Europa e/o che svolgono attività commerciali significative in Europa. Possono essere imprese con un potenziale maggiore di crescita rispetto alle aziende radicate da più tempo. Il Comparto può ricorrere all'uso di strumenti finanziari derivati il cui rendimento è legato a quello di uno o più titoli o classi di attività sottostanti. La Società di Gestione ha la flessibilità di modificare in...

Misure di Rischio

3Y Alpha	-	3Y Sharpe Ratio	-
3Y Beta	-	3Y Std Dev	-
3Y R-Squared	-	3Y Risk	-
3Y Info Ratio	-	5Y Risk	-
3Y Tracking Error	-	10Y Risk	-

Basati su Morningstar Global Markets Small-Mid Cap NR USD (dove applicabile)

Rendimenti



Rend. Cumulati %

	Fondo	Bmk	Cat
3-Mesi	12,19	13,58	13,86
6-Mesi	15,34	14,28	11,99
1-Anno	25,02	25,28	18,08
3-Anni Ann.ti	-	-	-
5-Anni Ann.ti	-	-	-
10-Anni Ann.ti	-	-	-

Rendimenti aggiornati al 02/07/2026

Rendimenti

	Q1	Q2	Q3	Q4
2026	1,82	15,17	-	-
2025	-	-	6,07	2,45
2024	-	-	-	-
2023	-	-	-	-
2022	-	-	-	-

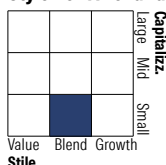
Portafoglio 31/03/2026



Asset Allocation %

● Azioni	100,36
● Obbligazioni	0,00
● Liquidità	-0,36
● Altro	0,00

Style Box Azionaria

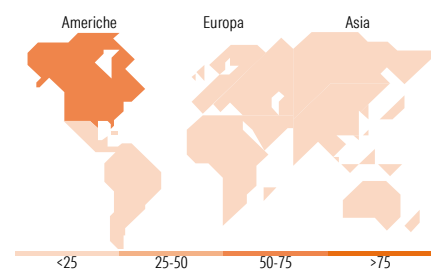


Mkt Cap %

Fondo	Value	Blend	Growth
Giant	0,84		
Large	5,22		
Medium	30,68		
Small	38,52		
Micro	24,74		

Capitalizzazione media di mercato

Fondo	Ave Mkt Cap EUR
	3.099,38



Titoli principali

Nome	Settore	%
Stt Strt SPDR MSCI USA SmCap...	---	10,35
Stt Strt SPDR® Russell2000...	---	9,20
iShares EURO STOXX Mid ETF...	---	6,32
MSCI World Small Cap Index...	---	1,87
Moog Inc Class A	🔧	0,86
Ingles Markets Inc Class A	🏠	0,82
Yongxing Special Materials...	🏠	0,82
Edgewell Personal Care Co	🏠	0,79
Graham Corp	🔧	0,78
Innovex International Inc	🔧	0,76
% Primi 10 Titoli sul Patrimonio		32,57
Numero Complessivo di Titoli Azionari		373
Numero Complessivo di Titoli Obbligazionari		0

Distribuzione Settoriale %

	Fondo
Ciclico	31,70
🏠 Materie Prime	5,92
🏠 Beni di Consumo Ciclici	11,65
🏠 Finanza	12,07
🏠 Immobiliare	2,06
Sensibile	49,89
📞 Telecomunicazioni	2,24
⚡ Energia	7,34
🏠 Beni Industriali	26,45
💻 Tecnologia	13,87
Difensivo	18,40
🏠 Beni Difensivi	5,83
🏠 Salute	10,92
💡 Servizi di Pubblica Utilità	1,66

Ripartizione Geografica %

	Fondo
America	59,10
Stati Uniti	54,95
Canada	2,26
America Latina e Centrale	1,89
Europa	22,02
Regno Unito	4,35
Europa Occidentale - Euro	12,06
Europa Occidentale - Non Euro	4,84
Europa dell'Est	0,30
Africa	0,14
Medio Oriente	0,34
Asia	18,88
Giappone	10,42
Australasia	1,21
Asia - Paesi Sviluppati	4,20
Asia - Emergente	3,05

Anagrafica

Società di Gestione	Mediolanum International Funds Limited	Patrimonio Classe (Mln)	286,31 EUR	Investimento Min. Ingresso	-
Telefono	+353 1 2310800	(03/07/2026)		Investimento Min. Successivo	-
Web	www.mediolanuminternati.onalfunds.it/	Domicilio	IRLANDA	T.E.R.	3,15%
Data di Partenza	10/05/2019	Valuta del Fondo	EUR	Spese correnti	3,08%
Nome del Gestore	-	UCITS	Si	Commissione di incentivo	5,00%
		Inc/Acc	Acc		
		ISIN	IE00BJYJG06		

See disclosures for more details

© 2026 Morningstar Italia. Tutti i diritti sono riservati. Le informazioni qui contenute: (1) sono proprietà di Morningstar, (2) non possono essere copiate, (3) non costituiscono consiglio di investimento; (4) sono fornite con scopi informativi; (5) sono ritenute attendibili da Morningstar che, pertanto, ne garantisce il maggior grado di accuratezza e completezza possibile, fatto salvo il caso in cui queste Le siano state fornite in modo errato e/o non completo dalle relative società prodotte; (6) sono estratte dai dati del fondo disponibili e riferiti a date temporali diverse. Morningstar non è responsabile per qualunque danno o perdita derivante da qualunque uso delle informazioni e chi visiona tali informazioni sarà responsabile dell'uso che andrà a farne. Non vi è naturalmente garanzia alcuna che i risultati del passato trovino un riscontro nel futuro.

Mediolanum Best Brands Global Small Cap Equity Fund LA

Data Inizio Gestione	23/01/2020
NAV (02/07/2026)	EUR 7,40
Patrimonio Netto (Mln)	395,02 EUR

(31/03/2026)