

Mediolanum Best Brands Emerging Markets Fixed Income Fund LB

Categoria Morningstar™

Obbligazionari Paesi Emergenti

Benchmark Morningstar

Morningstar Emerging Markets Sovereign

Bond GR USD

Usato nel Report

Benchmark Dichiarato

Not Benchmarked

Morningstar Rating™

★★

Obiettivo d'Investimento Dichiarato

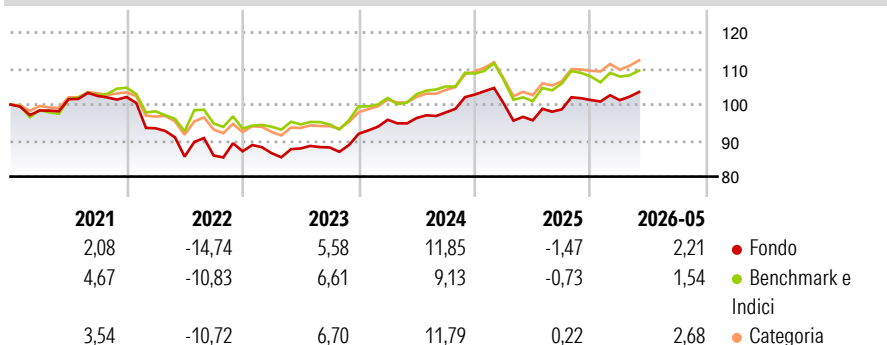
L'obiettivo del Comparto consiste nel conseguire una crescita del capitale e massimizzare gli utili nel medio-lungo periodo investendo in titoli a reddito fisso dei mercati emergenti emessi in EUR, USD o valute locali. Il Comparto investe in titoli a reddito fisso aventi un rating pari a investment grade, in titoli con rating inferiore a investment grade o privi di rating. Il Comparto può ricorrere all'uso di strumenti finanziari derivati il cui rendimento è legato a quello di uno o più titoli o classi di attività sottostanti. La Società di Gestione ha la flessibilità di modificare in qualsiasi momento l'allocazione delle attività del Comparto e ha la facoltà di selezionare in modo discrezionale gli investimenti all'interno di ciascuna...

Misure di Rischio

3Y Alpha	1,34	3Y Sharpe Ratio	0,47
3Y Beta	0,86	3Y Std Dev	6,16
3Y R-Squared	92,49	3Y Risk	-Med
3Y Info Ratio	0,48	5Y Risk	+Med
3Y Tracking Error	2,06	10Y Risk	-

Basati su Morningstar Emerging Markets Sovereign Bond GR USD (dove applicabile)

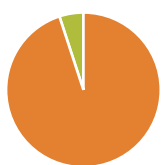
Rendimenti



Rend. Cumulati %	Fondo	Bmk	Cat	Rendimenti Trimestrali %	Q1	Q2	Q3	Q4
3-Mesi	3,86	4,32	4,71	2026	-0,04	-	-	-
6-Mesi	4,88	4,35	5,75	2025	-2,43	-4,63	3,18	2,63
1-Anno	10,08	10,32	12,38	2024	4,23	0,52	1,60	5,07
3-Anni Ann.ti	6,69	6,03	8,29	2023	-0,61	1,53	0,30	4,31
5-Anni Ann.ti	0,80	2,10	3,40	2022	-8,50	-8,41	0,38	1,35
10-Anni Ann.ti	-	-	-					

Rendimenti aggiornati al 19/06/2026

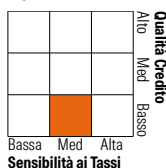
Portafoglio 31/12/2025



Asset Allocation %	Netta
● Azioni	0,00
● Obbligazioni	105,57
● Liquidità	-5,58
● Altro	0,01

Fixed Income Style

Box™



Duration Effettiva 5,73

Maturità effettiva -

Qualità Credito Media BB

Credit Quality %

Fond	Credit Quality %	Fond	Credit Quality %
0	0	0	0
AAA	2,00	BBB	28,00
AA	8,00	BB	34,00
A	5,00	B	13,00
		Below B	8,00
		Not Rated	2,00

Titoli principali

Nome	Settore	%
Barings EM Sovereign Debt Tr...	—	10,20
5 Year Treasury Note Future...	—	6,68
2 Year Treasury Note Future...	—	2,84
US Treasury Bond Future Mar 26	—	2,52
Artisan Emer Mkts Dbt Opp I...	—	2,41
United States Treasury Notes	—	1,58
Trea Emerging Markets Credit...	—	1,51
Ultra 10 Year US Treasury...	—	1,41
10 Year Treasury Note Future...	—	1,07
Petroleos Mexicanos Sa De CV	—	0,98
% Primi 10 Titoli sul Patrimonio		31,21
Numero Complessivo di Titoli Azionari		0
Numero Complessivo di Titoli Obbligazionari		899

Fixed Income Sector Weightings %

Fondo	Fondo
🏛️ Governativo	78,11
🏢 Societario	27,71
🏠 Cartolarizzazioni	0,00
🏠 Enti Locali	0,00
🏠 Liquidità ed equivalenti	-5,83
🏠 Derivati	0,02

Coupon Range %

Fondo	Fondo
0 coupon	1,20
Da 0 a 4 cedole	17,21
Da 4 a 6 cedole	29,40
Da 6 a 8 cedole	33,31
Da 8 a 10 cedole	16,49
Da 10 a 12 cedole	1,20
Oltre 12 cedole	1,18

Scadenze %

Fondo	Fondo
da 1 a 3	9,74
da 3 a 5	16,63
da 5 a 7	12,93
da 7 a 10	18,39
da 10 a 15	9,45
da 15 a 20	3,47
da 20 a 30	12,86
oltre 30	1,47

Anagrafica

Società di Gestione	Mediolanum International Funds Limited	Patrimonio Classe (Mln)	133,62 EUR	Investimento Min. Ingresso	-
Telefono	+353 1 2310800	(19/06/2026)		Investimento Min. Successivo	-
Web	www.mediolanuminternati.onalfunds.it/	Domicilio	IRLANDA	T.E.R.	2,72%
Data di Partenza	10/05/2019	Valuta del Fondo	EUR	Spese correnti	2,23%
Nome del Gestore	-	UCITS	Si	Commissione di incentivo	5,00%
Data Inizio Gestione	23/01/2020	Inc/Acc	Inc		
NAV (19/06/2026)	EUR 3,93	ISIN	IE00BJLJC67		

See disclosures for more details

© 2026 Morningstar Italia. Tutti i diritti sono riservati. Le informazioni qui contenute: (1) sono proprietà di Morningstar, (2) non possono essere copiate, (3) non costituiscono consiglio di investimento; (4) sono fornite con scopi informativi; (5) sono ritenute attendibili da Morningstar che, pertanto, ne garantisce il maggior grado di accuratezza e completezza possibile, fatto salvo il caso in cui queste Le siano state fornite in modo errato e/o non completo dalle relative società prodotte; (6) sono estratte dai dati del fondo disponibili e riferiti a date temporali diverse. Morningstar non è responsabile per qualunque danno o perdita derivante da qualunque uso delle informazioni e chi visiona tali informazioni sarà responsabile dell'uso che andrà a farne. Non vi è naturalmente garanzia alcuna che i risultati del passato trovino un riscontro nel futuro.

Mediolanum Best Brands Emerging Markets Fixed Income Fund LB

Patrimonio Netto (Mln) 1.089,69 EUR

(31/12/2025)