

Mediolanum Best Brands Emerging Markets Fixed Income Fund LHB

Categoria Morningstar™

Obbligazionari Paesi Emergenti EUR

Benchmark Morningstar

Morningstar Emerging Markets Sovereign

Bond GR Hedged EUR

Usato nel Report

Benchmark Dichiarato

Not Benchmarked

Morningstar Rating™

★

Obiettivo d'Investimento Dichiarato

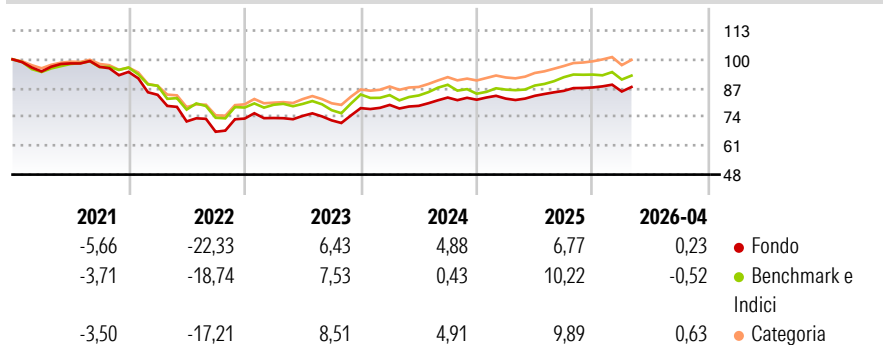
L'obiettivo del Comparto consiste nel conseguire una crescita del capitale e massimizzare gli utili nel medio-lungo periodo investendo in titoli a reddito fisso dei mercati emergenti emessi in EUR, USD o valute locali. Il Comparto investe in titoli a reddito fisso aventi un rating pari a investment grade, in titoli con rating inferiore a investment grade o privi di rating. Il Comparto può ricorrere all'uso di strumenti finanziari derivati il cui rendimento è legato a quello di uno o più titoli o classi di attività sottostanti. La Società di Gestione ha la flessibilità di modificare in qualsiasi momento l'allocazione delle attività del Comparto e ha la facoltà di selezionare in modo discrezionale gli investimenti all'interno di ciascuna...

Misure di Rischio

3Y Alpha	1,36	3Y Sharpe Ratio	0,52
3Y Beta	0,78	3Y Std Dev	5,99
3Y R-Squared	90,70	3Y Risk	-Med
3Y Info Ratio	0,40	5Y Risk	Med
3Y Tracking Error	2,46	10Y Risk	-

Basati su Morningstar Emerging Markets Sovereign Bond GR Hedged EUR (dove applicabile)

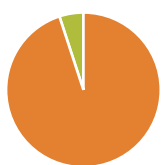
Rendimenti



Rend. Cumulati %	Fondo	Bmk	Cat	Rendimenti Trimestrali %	Q1	Q2	Q3	Q4
3-Mesi	0,24	0,10	0,39	2026	-2,10	-	-	-
6-Mesi	1,61	0,70	2,98	2025	0,62	1,52	2,67	1,81
1-Anno	8,04	8,55	11,06	2024	1,87	-0,53	4,73	-1,18
3-Anni Ann.ti	6,27	5,39	8,19	2023	0,36	1,27	-2,69	7,61
5-Anni Ann.ti	-1,99	-0,72	0,91	2022	-10,96	-14,30	-6,45	8,81
10-Anni Ann.ti	-	-	-					

Rendimenti aggiornati al 07/05/2026

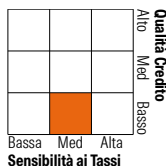
Portafoglio 31/12/2025



Asset Allocation %	Netta
● Azioni	0,00
● Obbligazioni	105,57
● Liquidità	-5,58
● Altro	0,01

Fixed Income Style

Box™



Duration Effettiva 5,73

Maturità effettiva -

Qualità Credito Media BB

Credit Quality %	Fond	Credit Quality %	Fond
AAA	2,00	BBB	28,00
AA	8,00	BB	34,00
A	5,00	B	13,00
		Below B	8,00
		Not Rated	2,00

Titoli principali

Nome	Settore	%
Barings EM Sovereign Debt Tr...	—	10,20
5 Year Treasury Note Future...	—	6,68
2 Year Treasury Note Future...	—	2,84
US Treasury Bond Future Mar 26	—	2,52
Artisan Emer Mkts Dbt Opp I...	—	2,41
United States Treasury Notes	—	1,58
Trea Emerging Markets Credit...	—	1,51
Ultra 10 Year US Treasury...	—	1,41
10 Year Treasury Note Future...	—	1,07
Petroleos Mexicanos Sa De CV	—	0,98
% Primi 10 Titoli sul Patrimonio		31,21
Numero Complessivo di Titoli Azionari		0
Numero Complessivo di Titoli Obbligazionari		899

Fixed Income Sector Weightings %

Settore	Fondo
🏛️ Governativo	78,11
🏢 Societario	27,71
🏠 Cartolarizzazioni	0,00
🏡 Enti Locali	0,00
🏦 Liquidità ed equivalenti	-5,83
📄 Derivati	0,02

Coupon Range %	Fondo
0 coupon	1,20
Da 0 a 4 cedole	17,21
Da 4 a 6 cedole	29,40
Da 6 a 8 cedole	33,31
Da 8 a 10 cedole	16,49
Da 10 a 12 cedole	1,20
Oltre 12 cedole	1,18

Scadenze %

Scadenza	Fondo
da 1 a 3	9,74
da 3 a 5	16,63
da 5 a 7	12,93
da 7 a 10	18,39
da 10 a 15	9,45
da 15 a 20	3,47
da 20 a 30	12,86
oltre 30	1,47

Anagrafica

Società di Gestione	Mediolanum International Funds Limited	Patrimonio Classe (Mln)	71,14 EUR	Investimento Min. Ingresso	-
Telefono	+353 1 2310800	(07/05/2026)		Investimento Min. Successivo	-
Web	www.mediolanuminternati.onalfunds.it/	Domicilio	IRLANDA	T.E.R.	2,31%
Data di Partenza	10/05/2019	Valuta del Fondo	EUR	Spese correnti	2,23%
Nome del Gestore	-	UCITS	Si	Commissione di incentivo	5,00%
Data Inizio Gestione	23/01/2020	Inc/Acc	Inc		
NAV (07/05/2026)	EUR 3,43	ISIN	IE00BJYJF98		

Mediolanum Best Brands Emerging Markets Fixed Income Fund LHB

Patrimonio Netto (Mln) 1.089,69 EUR

(31/12/2025)