

# Investiper Azionario Paesi Emergenti

## Categoria Morningstar™

Azionari Paesi Emergenti

## Benchmark Morningstar

Morningstar Emerging Markets Target

Market Exposure NR USD

Usato nel Report

## Benchmark Dichiarato

Not Benchmarked

## Morningstar Rating™

★★

### Obiettivo d'Investimento Dichiarato

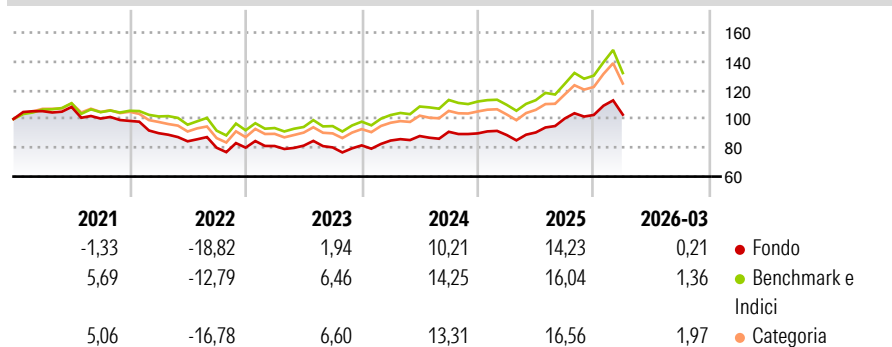
Il patrimonio del fondo può essere investito in OICR azionari, bilanciati, flessibili obbligazionari e monetari che investono in emittenti sovranazionali, governativi, o societari, anche molto rischiosi, con un rischio complessivo compatibile con il livello di rischio del fondo. Gli OICR possono essere denominati in Euro o in valute diverse dall'Euro.

### Misure di Rischio

3Y Alpha	-2,65	3Y Sharpe Ratio	0,48
3Y Beta	0,89	3Y Std Dev	11,66
3Y R-Squared	95,46	3Y Risk	-Med
3Y Info Ratio	-1,15	5Y Risk	-Med
3Y Tracking Error	3,40	10Y Risk	-

Basati su Morningstar Emerging Markets Target Market Exposure NR USD (dove applicabile)

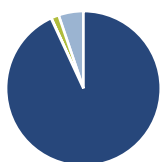
### Rendimenti



Rend. Cumulati %	Fondo	Bmk	Cat	Rendimenti Trimestrali %	Q1	Q2	Q3	Q4
3-Mesi	2,71	-	-	2026	0,21	-	-	-
6-Mesi	4,80	-	-	2025	-1,28	2,01	10,69	2,47
1-Anno	18,09	-	-	2024	4,13	3,67	3,37	-1,24
3-Anni Ann.ti	9,13	-	-	2023	1,41	0,29	-1,50	1,75
5-Anni Ann.ti	-0,19	-	-	2022	-8,65	-6,25	-5,29	0,09
10-Anni Ann.ti	-	-	-					

Rendimenti aggiornati al 01/04/2026

### Portafoglio 31/12/2025



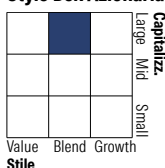
#### Asset Allocation %

- Azioni
- Obbligazioni
- Liquidità
- Altro

#### Netta

93,12  
0,06  
1,62  
5,21

#### Style Box Azionaria

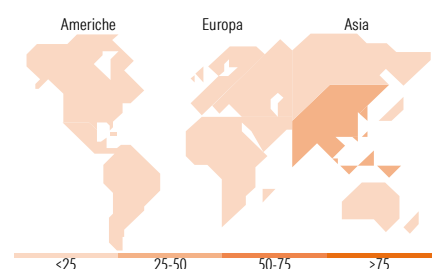


#### Mkt Cap %

Fondo	Value	Blend	Growth
Giant	51,99		
Large	31,41		
Medium	13,24		
Small	2,87		
Micro	0,50		

#### Capitalizzazione media di mercato

Fondo	Ave Mkt Cap EUR
	39.064,68



### Titoli principali

Nome	Settore	%
Schroder ISF Glb Em Mkt Opps...	-	10,51
T. Rowe Price EM Discv Eq I...	-	10,29
M&G (Lux) Glb Em Mkts LI EUR...	-	10,13
iShares MSCI EM CTB Enh ESG...	-	8,14
iShares Em Mkts Eq Enh Actv...	-	6,68
RBC Funds (Lux) - EM Eq O...	-	5,71
Amundi MSCI China ETF Acc	-	5,67
Xtrackers MSCI Taiwan ETF 1C	-	5,60
Redwheel Next Gen Em Mkts Eq...	-	5,33
GIM Emerging Markets Equity...	-	4,99
% Primi 10 Titoli sul Patrimonio		73,04
Numero Complessivo di Titoli Azionari		0
Numero Complessivo di Titoli Obbligazionari		0

### Distribuzione Settoriale %

Fondo	%
<b>Ciclico</b>	<b>48,21</b>
Materie Prime	6,68
Beni di Consumo Ciclici	15,48
Finanza	23,48
Immobiliare	2,57
<b>Sensibile</b>	<b>44,60</b>
Telecomunicazioni	8,61
Energia	3,27
Beni Industriali	7,73
Tecnologia	24,98
<b>Difensivo</b>	<b>7,19</b>
Beni Difensivi	2,36
Salute	3,17
Servizi di Pubblica Utilità	1,67

### Ripartizione Geografica %

Fondo	%
<b>America</b>	<b>8,68</b>
Stati Uniti	1,32
Canada	0,77
America Latina e Centrale	6,59
<b>Europa</b>	<b>11,84</b>
Regno Unito	1,02
Europa Occidentale - Euro	2,07
Europa Occidentale - Non Euro	0,09
Europa dell'Est	1,70
Africa	3,29
Medio Oriente	3,67
<b>Asia</b>	<b>79,48</b>
Giappone	2,34
Australasia	0,53
Asia - Paesi Sviluppati	29,87
Asia - Emergente	46,74

### Anagrafica

Società di Gestione	BCC Risparmio&Previdenza SGR PA	Patrimonio Classe (Mln)	0,04 EUR	Investimento Min. Ingresso	500 EUR
Telefono	02.430281	Domicilio	ITALIA	Investimento Min. Successivo	500 EUR
Web	www.bccrisparmioeprevidenza.it	Valuta del Fondo	EUR	T.E.R.	-
Data di Partenza	13/05/2019	UCITS	Si	Spese correnti	2,96%
Nome del Gestore	-	Inc/Acc	Acc	Commissione di incentivo	15,00%
Data Inizio Gestione	13/05/2019	ISIN	IT0005366056		
NAV (01/04/2026)	EUR 5,79				

# Investiper Azionario Paesi Emergenti

Patrimonio Netto (Mln)

10,80 EUR

(31/12/2025)