

# BlackRock Strategic Funds - Emerging Markets Equity Strategies Fund D4 USD

## Categoria Morningstar™

Azionari Paesi Emergenti

## Benchmark Morningstar

Morningstar Emerging Markets Target

Market Exposure NR USD

Usato nel Report

## Benchmark Dichiarato

MSCI EM NR USD

## Morningstar Rating™

★★★★

### Obiettivo d'Investimento Dichiarato

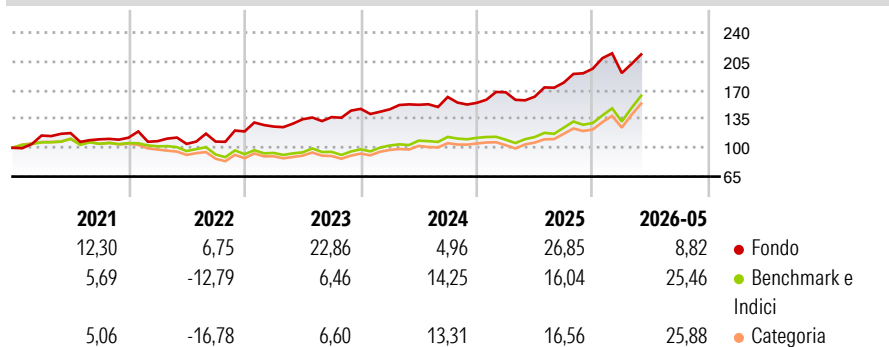
The sub-fund seeks to maximise total returns for investors. The Fund will seek to gain at least 70% of its investment exposure to companies domiciled in, or exercising the predominant part of their economic activity in emerging markets. The Fund will seek to achieve this investment objective by investing at least 70% of its total assets in equities and equity-related securities (including derivatives) and, when determined appropriate, cash and near-cash instruments. In addition, the Fund will seek to achieve this investment objective by taking long, synthetic long and synthetic short investment exposures, depending on market conditions. In order to achieve the investment objective and policy the Fund will invest in a variety of investment...

### Misure di Rischio

3Y Alpha	2,14	3Y Sharpe Ratio	1,07
3Y Beta	0,77	3Y Std Dev	13,89
3Y R-Squared	68,99	3Y Risk	-Med
3Y Info Ratio	-0,25	5Y Risk	+Med
3Y Tracking Error	9,91	10Y Risk	-

Basati su Morningstar Emerging Markets Target Market Exposure NR USD (dove applicabile)

### Rendimenti



### Rend. Cumulati %

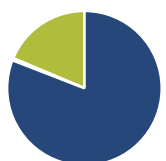
	Fondo	Bmk	Cat
3-Mesi	6,65	19,75	19,98
6-Mesi	10,81	26,73	27,39
1-Anno	31,02	43,83	44,41
3-Anni Ann.ti	16,49	20,18	19,26
5-Anni Ann.ti	12,15	8,16	6,90
10-Anni Ann.ti	-	-	-

Rendimenti aggiornati al 26/06/2026

### Rendimenti

	Q1	Q2	Q3	Q4
2026	-2,70	-	-	-
2025	8,30	-3,19	10,52	9,48
2024	-0,40	3,76	6,23	-4,39
2023	4,90	7,10	1,93	7,30
2022	-3,80	-3,10	2,69	11,51

### Portafoglio 31/05/2026



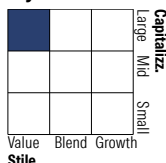
#### Asset Allocation %

- Azioni
- Obbligazioni
- Liquidità
- Altro

#### Netta

129,04  
0,71  
-29,76  
0,00

#### Style Box Azionaria

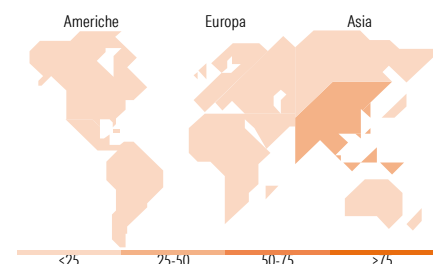


#### Mkt Cap %

	Fondo
Giant	23,80
Large	40,40
Medium	26,98
Small	7,03
Micro	1,79

#### Capitalizzazione media di mercato

Ave Mkt Cap USD 19.622,6



### Titoli principali

Nome	Settore	%
CFD on Taiwan Semiconductor...	-	9,62
SK Hynix Inc	☒	6,84
CFD on Nedbank Group Ltd	-	6,50
CFD on Wizz Air Holdings PLC	-	4,90
CFD on Kaspi.kz JSC ADS	-	4,79
CFD on New Oriental...	-	4,76
CFD on Emaar Properties PJSC	-	4,65
% Primi 10 Titoli sul Patrimonio		42,05
Numero Complessivo di Titoli Azionari		126
Numero Complessivo di Titoli Obbligazionari		12

### Distribuzione Settoriale %

	Fondo
<b>Ciclico</b>	<b>0,00</b>
Materie Prime	-
Beni di Consumo Ciclici	-
Finanza	-
Immobiliare	-
<b>Sensibile</b>	<b>0,00</b>
Telecomunicazioni	-
Energia	-
Beni Industriali	-
Tecnologia	-
<b>Difensivo</b>	<b>0,00</b>
Beni Difensivi	-
Salute	-
Servizi di Pubblica Utilità	-

### Ripartizione Geografica %

	Fondo
<b>America</b>	<b>11,07</b>
Stati Uniti	4,10
Canada	0,00
America Latina e Centrale	6,97
<b>Europa</b>	<b>16,99</b>
Regno Unito	3,00
Europa Occidentale - Euro	0,23
Europa Occidentale - Non Euro	0,00
Europa dell'Est	3,93
Africa	5,32
Medio Oriente	4,52
<b>Asia</b>	<b>71,94</b>
Giappone	0,00
Australasia	0,00
Asia - Paesi Sviluppati	29,14
Asia - Emergente	42,80

### Anagrafica

Società di Gestione	BlackRock (Luxembourg) SA	Patrimonio Classe (Mln)	1,85 USD	Investimento Min. Ingresso	100.000 USD
Telefono	+44 20 77433000	Domicilio	LUSSEMBURGO	Investimento Min. Successivo	1.000 USD
Web	www.blackrock.com	Valuta del Fondo	USD	T.E.R.	-
Data di Partenza	08/05/2019	UCITS	Si	Spese correnti	1,40%
				Commissione di incentivo	-

See disclosures for more details

© 2026 Morningstar Italia. Tutti i diritti sono riservati. Le informazioni qui contenute: (1) sono proprietà di Morningstar, (2) non possono essere copiate, (3) non costituiscono consiglio di investimento; (4) sono fornite con scopi informativi; (5) sono ritenute attendibili da Morningstar che, pertanto, ne garantisce il maggior grado di accuratezza e completezza possibile, fatto salvo il caso in cui queste Le siano state fornite in modo errato e/o non completo dalle relative società prodotte; (6) sono estratte dai dati del fondo disponibili e riferiti a date temporali diverse. Morningstar non è responsabile per qualunque danno o perdita derivante da qualunque uso delle informazioni e chi visiona tali informazioni sarà responsabile dell'uso che andrà a farne. Non vi è naturalmente garanzia alcuna che i risultati del passato trovino un riscontro nel futuro.

# BlackRock Strategic Funds - Emerging Markets Equity Strategies Fund D4 USD

Nome del Gestore	-	Inc/Acc	Inc
Data Inizio Gestione	18/09/2015	ISIN	LU1990956846
NAV <sup>(26/06/2026)</sup>	USD 175,44		
Patrimonio Netto (Mln)	1.532,17 USD		
<small>(31/05/2026)</small>			

[See disclosures for more details](#)

© 2026 Morningstar Italia. Tutti i diritti sono riservati. Le informazioni qui contenute: (1) sono proprietà di Morningstar, (2) non possono essere copiate, (3) non costituiscono consiglio di investimento; (4) sono fornite con scopi informativi; (5) sono ritenute attendibili da Morningstar che, pertanto, ne garantisce il maggior grado di accuratezza e completezza possibile, fatto salvo il caso in cui queste Le siano state fornite in modo errato e/o non completo dalle relative società prodotte; (6) sono estratte dai dati del fondo disponibili e riferiti a date temporali diverse. Morningstar non è responsabile per qualunque danno o perdita derivante da qualunque uso delle informazioni e chi visiona tali informazioni sarà responsabile dell'uso che andrà a farne. Non vi è naturalmente garanzia alcuna che i risultati del passato trovino un riscontro nel futuro.