

# BlackRock Strategic Funds - Emerging Companies Absolute Return Fund A2 GBP

**Categoria Morningstar™**

Alt - Long/Short Azionario UK

**Benchmark Morningstar**

Morningstar UK All Cap Target Market

Exposure NR GBP

Usato nel Report

**Benchmark Dichiarato**

3 Month SONIA

**Morningstar Rating™**

Senza rating

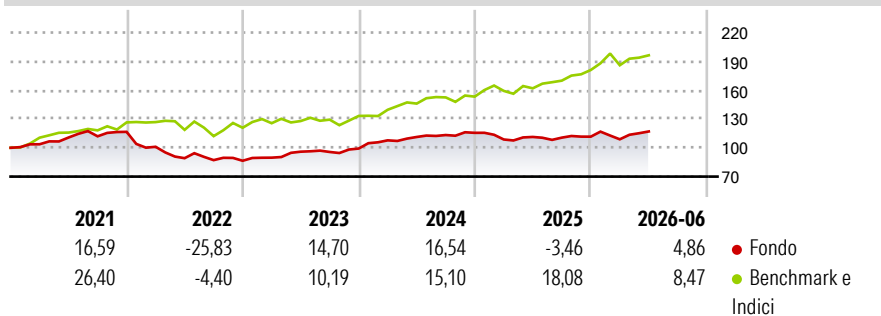
**Obiettivo d'Investimento Dichiarato**

The sub-fund seeks to achieve a positive absolute return for investors regardless of market movements. The Fund will seek to achieve this investment objective by taking long, synthetic long and synthetic short investment exposures, equities and equity-related securities (including derivatives) of, or giving exposure to, companies located in developed countries. Such companies include small, mid and large capitalisation companies that are considered 'emerging', i.e. at an early stage of their life cycle and/or expected to experience significant growth. The Fund will seek to achieve this investment objective by investing at least 70% of its total assets in equities and equity-related securities and, when determined appropriate, cash and...

**Misure di Rischio**

3Y Alpha	0,04	3Y Sharpe Ratio	0,53
3Y Beta	0,23	3Y Std Dev	7,81
3Y R-Squared	11,62	3Y Risk	-
3Y Info Ratio	-0,88	5Y Risk	-
3Y Tracking Error	9,66	10Y Risk	-

Basati su Morningstar UK All Cap Target Market Exposure NR GBP (dove applicabile)

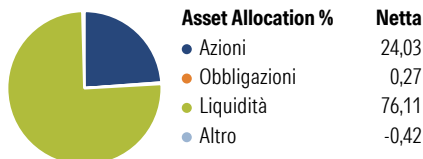
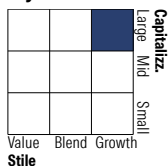
**Rendimenti**

**Rend. Cumulati %**

	Fondo	Bmk
3-Mesi	2,92	1,67
6-Mesi	0,30	6,51
1-Anno	5,19	21,73
3-Anni Ann.ti	6,37	16,85
5-Anni Ann.ti	0,61	10,94
10-Anni Ann.ti	-	-

Rendimenti aggiornati al 09/07/2026

**Rendimenti**

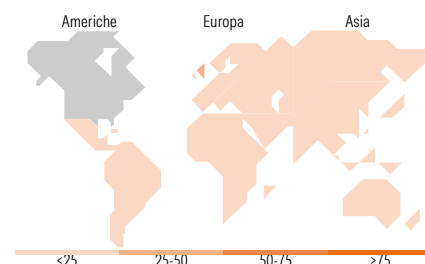
	Q1	Q2	Q3	Q4
<b>Trimestrali %</b>				
2026	-2,46	7,50	-	-
2025	-6,01	2,45	-0,68	0,94
2024	8,64	3,26	1,80	2,05
2023	3,73	6,96	-0,30	3,68
2022	-13,36	-11,74	-2,24	-0,79

**Portafoglio 31/05/2026**

**Style Box Azionaria**

**Mkt Cap %**

	Fondo
Giant	30,18
Large	19,81
Medium	32,19
Small	15,38
Micro	2,45

**Capitalizzazione media di mercato**

	Fondo
Ave Mkt Cap GBP	42.036,78


**Titoli principali**

Nome	Settore	%
Amazon.com Inc		4,12
BlackRock ICS Stlg...		4,03
CRH PLC		3,38
NVIDIA Corp		3,37
Alphabet Inc Class C		2,69
Rolls-Royce Holdings PLC		2,33
ASML Holding NV		1,73
% Primi 10 Titoli sul Patrimonio		21,64
Numero Complessivo di Titoli Azionari		206
Numero Complessivo di Titoli Obbligazionari		0

**Distribuzione Settoriale %**

	Fondo
<b>Ciclico</b>	<b>33,28</b>
Materie Prime	10,32
Beni di Consumo Ciclici	8,87
Finanza	12,37
Immobiliare	1,73
<b>Sensibile</b>	<b>61,73</b>
Telecomunicazioni	6,07
Energia	2,61
Beni Industriali	31,39
Tecnologia	21,66
<b>Difensivo</b>	<b>4,98</b>
Beni Difensivi	0,59
Salute	3,29
Servizi di Pubblica Utilità	1,10

**Anagrafica**

Società di Gestione	BlackRock (Luxembourg) SA	Patrimonio Classe (Mln)	3,10 GBP	Investimento Min. Ingresso	5.000 USD
Telefono	+44 20 77433000	Domicilio	LUSSEMBURGO	Investimento Min. Successivo	1.000 USD
Web	www.blackrock.com	Valuta del Fondo	GBP	T.E.R.	-
Data di Partenza	08/05/2019	UCITS	Si	Spese correnti	1,87%
				Commissione di incentivo	20,00%

[See disclosures for more details](#)

© 2026 Morningstar Italia. Tutti i diritti sono riservati. Le informazioni qui contenute: (1) sono proprietà di Morningstar, (2) non possono essere copiate, (3) non costituiscono consiglio di investimento; (4) sono fornite con scopi informativi; (5) sono ritenute attendibili da Morningstar che, pertanto, ne garantisce il maggior grado di accuratezza e completezza possibile, fatto salvo il caso in cui queste Le siano state fornite in modo errato e/o non completo dalle relative società prodotte; (6) sono estratte dai dati del fondo disponibili e riferiti a date temporali diverse. Morningstar non è responsabile per qualunque danno o perdita derivante da qualunque uso delle informazioni e chi visiona tali informazioni sarà responsabile dell'uso che andrà a farne. Non vi è naturalmente garanzia alcuna che i risultati del passato trovino un riscontro nel futuro.

# BlackRock Strategic Funds - Emerging Companies Absolute Return Fund A2 GBP

Nome del Gestore	-	Inc/Acc	Acc
Data Inizio Gestione	17/10/2018	ISIN	LU1990957067
NAV <small>(09/07/2026)</small>	GBP 130,26		
Patrimonio Netto (Mln)	221,22 GBP		
<small>(31/05/2026)</small>			

[See disclosures for more details](#)

© 2026 Morningstar Italia. Tutti i diritti sono riservati. Le informazioni qui contenute: (1) sono proprietà di Morningstar, (2) non possono essere copiate, (3) non costituiscono consiglio di investimento; (4) sono fornite con scopi informativi; (5) sono ritenute attendibili da Morningstar che, pertanto, ne garantisce il maggior grado di accuratezza e completezza possibile, fatto salvo il caso in cui queste Le siano state fornite in modo errato e/o non completo dalle relative società prodotte; (6) sono estratte dai dati del fondo disponibili e riferiti a date temporali diverse. Morningstar non è responsabile per qualunque danno o perdita derivante da qualunque uso delle informazioni e chi visiona tali informazioni sarà responsabile dell'uso che andrà a farne. Non vi è naturalmente garanzia alcuna che i risultati del passato trovino un riscontro nel futuro.