

# Stewart Investors Global Emerging Markets All Cap Fund VI USD Accumulation

**Categoria Morningstar™**

Azionari Paesi Emergenti

**Benchmark Morningstar**

Morningstar Emerging Markets Target

Market Exposure NR USD

Usato nel Report

**Benchmark Dichiarato**

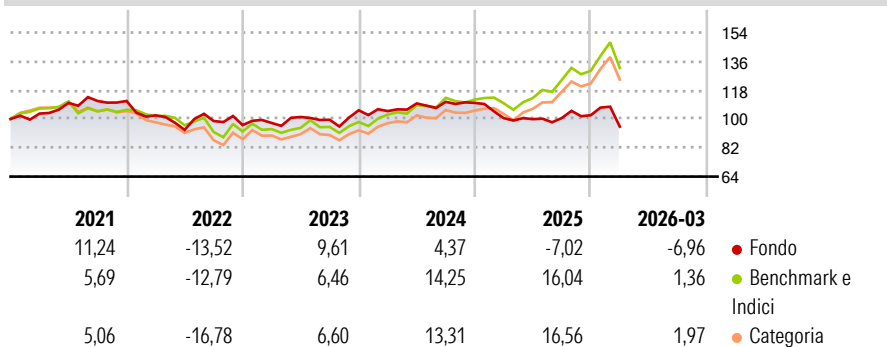
MSCI EM NR USD

**Morningstar Rating™**

★★

**Obiettivo d'Investimento Dichiarato**

The investment objective of the Fund is to achieve long term capital appreciation.

**Rendimenti**

**Misure di Rischio**

3Y Alpha	-10,26	3Y Sharpe Ratio	-0,26
3Y Beta	0,77	3Y Std Dev	11,70
3Y R-Squared	75,46	3Y Risk	Basso
3Y Info Ratio	-1,73	5Y Risk	Basso
3Y Tracking Error	7,58	10Y Risk	-

Basati su Morningstar Emerging Markets Target Market Exposure NR USD (dove applicabile)

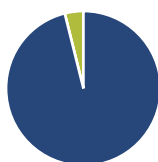
**Rend. Cumulati %**

	Fondo	Bmk	Cat
3-Mesi	-5,90	-	-
6-Mesi	-3,18	-	-
1-Anno	-2,83	-	-
3-Anni Ann.ti	0,14	-	-
5-Anni Ann.ti	-1,23	-	-
10-Anni Ann.ti	-	-	-

Rendimenti aggiornati al 02/04/2026

**Rendimenti**

	Q1	Q2	Q3	Q4
<b>Trimestrali %</b>				
2026	-6,96	-	-	-
2025	-8,64	-0,64	0,68	1,74
2024	-0,49	4,57	0,89	-0,59
2023	1,35	3,84	-1,69	5,94
2022	-8,08	-8,86	5,94	-2,55

**Portafoglio 28/02/2026**

**Asset Allocation %**

- Azioni
- Obbligazioni
- Liquidità
- Altro

**Netta**

Azioni	96,11
Obbligazioni	0,00
Liquidità	3,89
Altro	0,00

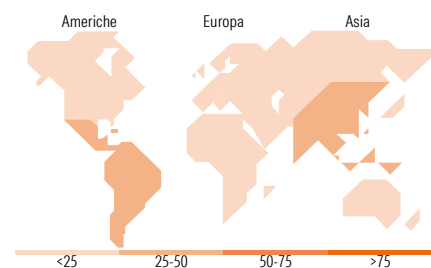
**Style Box Azionaria**

**Mkt Cap %**

	Fondo
Giant	71,74
Large	11,26
Medium	17,00
Small	0,00
Micro	0,00

**Capitalizzazione media di mercato**

	Fondo
Ave Mkt Cap USD	70.490,34


**Titoli principali**

Nome	Settore	%
Samsung Electronics Co Ltd	Informatica	9,84
Taiwan Semiconductor...	Informatica	9,82
HDFC Bank Ltd	Banca	5,02
Raia Drogasil SA	Farmaceutico	4,37
Tencent Holdings Ltd	Informatica	3,89
Totvs SA	Informatica	3,88
MediaTek Inc	Informatica	3,87
Regional SA de Cv Class A	Informatica	3,66
MercadoLibre Inc	Informatica	3,47
Alibaba Group Holding Ltd...	Informatica	3,47
% Primi 10 Titoli sul Patrimonio		51,28
Numero Complessivo di Titoli Azionari		34
Numero Complessivo di Titoli Obbligazionari		0

**Distribuzione Settoriale %**

	Fondo
<b>Ciclico</b>	<b>41,47</b>
Materie Prime	-
Beni di Consumo Ciclici	18,79
Finanza	22,68
Immobiliare	-
<b>Sensibile</b>	<b>43,79</b>
Telecomunicazioni	4,05
Energia	-
Beni Industriali	7,59
Tecnologia	32,15
<b>Difensivo</b>	<b>14,73</b>
Beni Difensivi	7,45
Salute	7,28
Servizi di Pubblica Utilità	-

**Ripartizione Geografica %**

	Fondo
<b>America</b>	<b>30,92</b>
Stati Uniti	0,00
Canada	0,00
America Latina e Centrale	30,92
<b>Europa</b>	<b>3,52</b>
Regno Unito	0,00
Europa Occidentale - Euro	1,46
Europa Occidentale - Non Euro	0,00
Europa dell'Est	2,06
Africa	0,00
Medio Oriente	0,00
<b>Asia</b>	<b>65,56</b>
Giappone	0,00
Australasia	0,00
Asia - Paesi Sviluppati	30,12
Asia - Emergente	35,43

**Anagrafica**

Società di Gestione	First Sentier Investors (Ireland) Limited	Patrimonio Classe (Mln)	1,15 USD	Investimento Min. Ingresso	1.000 USD
Telefono	-	Domicilio	IRLANDA	Investimento Min. Successivo	-
Web	-	Valuta del Fondo	USD	T.E.R.	-
Data di Partenza	14/05/2019	UCITS	Si	Spese correnti	0,94%
Nome del Gestore	-	Inc/Acc	Acc	Commissione di incentivo	-
Data Inizio Gestione	14/11/2025	ISIN	IE00BF18T884		
NAV (02/04/2026)	USD 11,79				

# Stewart Investors Global Emerging Markets All Cap Fund VI USD Accumulation

Patrimonio Netto (Mln) 149,72 USD

(28/02/2026)