

# AXA World Funds - Clean Energy A Capitalisation USD

## Categoria Morningstar™

Azionari Settore Ecologia

## Benchmark Morningstar

Morningstar Global Target Market

Exposure NR USD

Usato nel Report

## Benchmark Dichiarato

MSCI ACWI NR USD

## Morningstar Rating™

★★

### Obiettivo d'Investimento Dichiarato

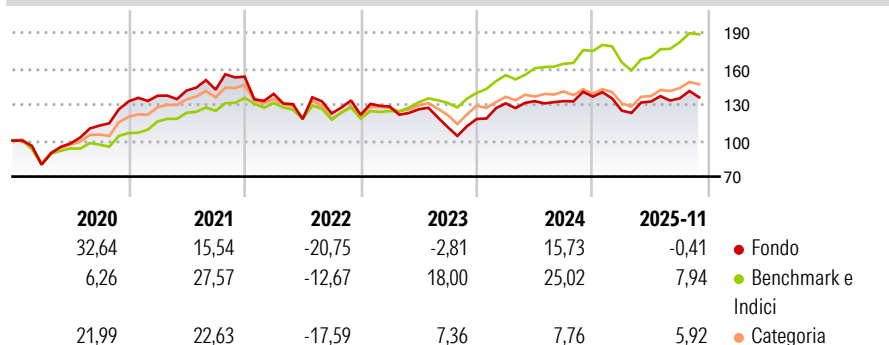
The investment objective of the fund is to seek both long-term growth of your investment, in USD, from an actively managed listed equity and equity-related securities portfolio, and a sustainable investment objective to advance the United Nations Sustainable Development Goals (SDGs) by investing into companies whose business models and/or operational practices are aligned with targets defined by one or more SDGs with a focus on environmental themes, by applying an impact approach.

### Misure di Rischio

3Y Alpha	-16,30	3Y Sharpe Ratio	-0,07
3Y Beta	1,35	3Y Std Dev	15,63
3Y R-Squared	87,48	3Y Risk	+Med
3Y Info Ratio	-1,91	5Y Risk	+Med
3Y Tracking Error	7,23	10Y Risk	-

Basati su Morningstar Global Target Market Exposure NR USD (dove applicabile)


### Rendimenti



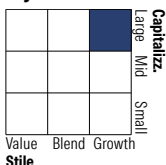
Rend. Cumulati %	Fondo	Bmk	Cat	Rendimenti Trimestrali %	Q1	Q2	Q3	Q4
3-Mesi	-0,97	3,66	2,53	2026	-	-	-	-
6-Mesi	1,09	11,42	10,50	2025	-8,52	6,04	2,09	-
1-Anno	-1,77	8,17	7,34	2024	10,96	1,40	0,08	2,78
3-Anni Ann.ti	3,38	16,87	6,92	2023	5,68	-1,77	-11,74	6,09
5-Anni Ann.ti	0,36	12,36	4,90	2022	-9,36	-15,10	4,01	-0,98
10-Anni Ann.ti	-	-	-					

Rendimenti aggiornati al 30/12/2025

### Portafoglio 30/11/2025



### Style Box Azionaria

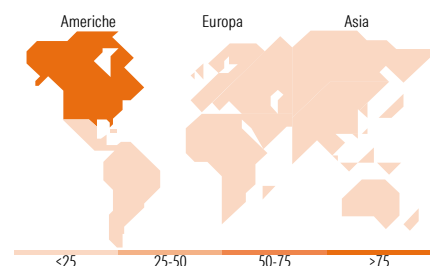


### Mkt Cap %

Giant	30,36
Large	34,41
Medium	23,57
Small	11,67
Micro	0,00

### Capitalizzazione media di mercato















Ave Mkt Cap USD	104.559,79
-----------------	------------



### Titoli principali

Nome	Settore	%
NVIDIA Corp	ICT	4,85
Microsoft Corp	ICT	4,76
Broadcom Inc	ICT	3,66
Schneider Electric SE	Energia	3,60
Taiwan Semiconductor...	ICT	3,55
Quanta Services Inc	Energia	3,50
Autodesk Inc	ICT	3,50
APi Group Corp	Energia	3,36
Infineon Technologies AG	ICT	3,34
NextEra Energy Inc	Energia	3,27
% Primi 10 Titoli sul Patrimonio		37,38
Numero Complessivo di Titoli Azionari		37
Numero Complessivo di Titoli Obbligazionari		0

### Distribuzione Settoriale %

 <b>Ciclico</b>	<b>14,13</b>
 Materie Prime	5,32
 Beni di Consumo Ciclici	-
 Finanza	6,25
 Immobiliare	2,57
<hr/>	
 <b>Sensibile</b>	<b>75,63</b>
 Telecomunicazioni	-
 Energia	-
 Beni Industriali	31,31
 Tecnologia	44,32
<hr/>	
 <b>Difensivo</b>	<b>10,24</b>
 Beni Difensivi	-
 Salute	-
 Servizi di Pubblica Utilità	10,24

### Ripartizione Geografica %

<b>America</b>	<b>76,26</b>
Stati Uniti	73,89
Canada	2,36
America Latina e Centrale	0,00
<b>Europa</b>	<b>17,02</b>
Regno Unito	1,91
Europa Occidentale - Euro	15,11
Europa Occidentale - Non Euro	0,00
Europa dell'Est	0,00
Africa	0,00
Medio Oriente	0,00
<b>Asia</b>	<b>6,72</b>
Giappone	3,11
Australasia	0,00
Asia - Paesi Sviluppati	3,61
Asia - Emergente	0,00

### Anagrafica

Società di Gestione	AXA Investment Managers Paris S.A.	Patrimonio Classe (Mln)	3,34 USD	Investimento Min. Ingresso	-
Telefono	+33 1 44 45 70 00	Domicilio	LUSSEMBURGO	Investimento Min. Successivo	-
Web	www.axa-im.fr	Valuta del Fondo	USD	T.E.R.	1,75%
Data di Partenza	14/05/2019	UCITS	Si	Spese correnti	1,76%
Nome del Gestore	Anna Vaananen	Inc/Acc	Acc	Commissione di incentivo	-
	Ashley Keet	ISIN	LU1914342180		
	Thomas Atkinson				
Data Inizio Gestione	30/09/2023				

© 2026 Morningstar Italia. Tutti i diritti sono riservati. Le informazioni qui contenute: (1) sono proprietà di Morningstar, (2) non possono essere copiate, (3) non costituiscono consiglio di investimento; (4) sono fornite con scopi informativi; (5) sono ritenute attendibili da Morningstar che, pertanto, ne garantisce il maggior grado di accuratezza e completezza possibile, fatto salvo il caso in cui queste Le siano state fornite in modo errato e/o non completo dalle relative società prodotte; (6) sono estratte dai dati del fondo disponibili e riferiti a date temporali diverse. Morningstar non è responsabile per qualunque danno o perdita derivante da qualunque uso delle informazioni e chi visiona tali informazioni sarà responsabile dell'uso che andrà a farne. Non vi è naturalmente garanzia alcuna che i risultati del passato trovino un riscontro nel futuro.

# AXA World Funds - Clean Energy A Capitalisation USD

NAV <small>(30/12/2025)</small>	USD 155,79
Patrimonio Netto (Mln) <small>(30/11/2025)</small>	169,61 USD