

# DWS Invest Artificial Intelligence TFCH (P)

**Categoria Morningstar™**

Azionari Altri Settori

**Benchmark Morningstar**

Not Categorized

Usato nel Report

**Benchmark Dichiarato**

No benchmark

**Morningstar Rating™**

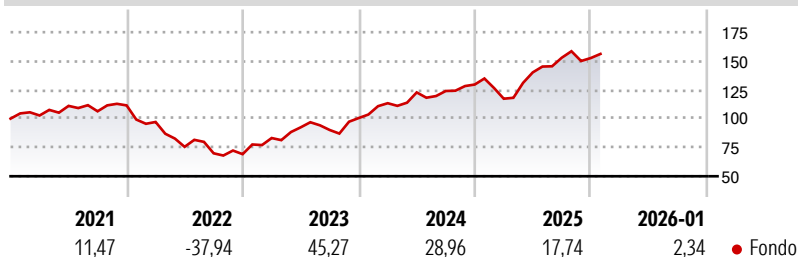
Senza rating

**Obiettivo d'Investimento Dichiarato**

The objective of the investment policy of the fund is to achieve long term capital appreciation by investing primarily in the global equity markets of companies whose business will benefit from / or is currently related to the evolution of artificial intelligence. The sub-fund is actively managed and is not managed in reference to a benchmark. At least 70% of the sub-fund's assets are invested in equities of all market capitalizations, stock certificates, participation and dividend right certificates, convertible bonds and equity warrants issued by foreign and domestic companies. The securities issued by these companies may be listed on Chinese (including the ShenzhenHong Kong and Shanghai-Hong Kong Stock Connect) or other foreign...

**Misure di Rischio**

3Y Alpha	-	3Y Sharpe Ratio	1,35
3Y Beta	-	3Y Std Dev	16,18
3Y R-Squared	-	3Y Risk	-
3Y Info Ratio	-	5Y Risk	-
3Y Tracking Error	-	10Y Risk	-

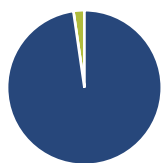
**Rendimenti**

**Rend. Cumulati %**

	Fondo
3-Mesi	-1,48
6-Mesi	4,91
1-Anno	11,45
3-Anni Ann.ti	24,14
5-Anni Ann.ti	5,90
10-Anni Ann.ti	-

Rendimenti aggiornati al 10/02/2026

**Rendimenti**

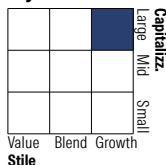
	Q1	Q2	Q3	Q4
<b>Trimestrali %</b>				
2026	-	-	-	-
2025	-9,50	19,46	9,09	-0,17
2024	12,81	8,27	0,99	4,54
2023	20,19	11,17	-2,48	11,49
2022	-12,89	-22,21	-7,46	-1,03

**Portafoglio 31/12/2025**

**Asset Allocation %**

- Azioni
- Obbligazioni
- Liquidità
- Altro

**Netta**

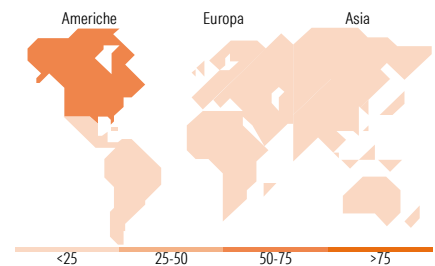
97,71  
0,00  
2,29  
0,00

**Style Box Azionaria**

**Mkt Cap %**

Giant	61,55
Large	19,97
Medium	13,25
Small	4,78
Micro	0,44

**Capitalizzazione media di mercato**

Ave Mkt Cap EUR	267.410,66
-----------------	------------


**Titoli principali**

Nome	Settore	%
Taiwan Semiconductor...		7,23
Alphabet Inc Class A		6,63
NVIDIA Corp		5,94
Microsoft Corp		4,75
Amazon.com Inc		4,11
Meta Platforms Inc Class A		4,00
SK Hynix Inc		2,71
Arista Networks Inc		2,59
Tencent Holdings Ltd		2,55
ASML Holding NV		1,93
% Primi 10 Titoli sul Patrimonio		42,44
Numero Complessivo di Titoli Azionari		69
Numero Complessivo di Titoli Obbligazionari		0

**Distribuzione Settoriale %**

	Fondo
<b>Ciclico</b>	<b>12,73</b>
Materie Prime	-
Beni di Consumo Ciclici	11,11
Finanza	1,62
Immobiliare	-
<b>Sensibile</b>	<b>82,64</b>
Telecomunicazioni	21,61
Energia	-
Beni Industriali	2,01
Tecnologia	59,02
<b>Difensivo</b>	<b>4,63</b>
Beni Difensivi	-
Salute	4,63
Servizi di Pubblica Utilità	-

**Ripartizione Geografica %**

	Fondo
<b>America</b>	<b>65,40</b>
Stati Uniti	64,02
Canada	0,00
America Latina e Centrale	1,39
<b>Europa</b>	<b>6,56</b>
Regno Unito	0,00
Europa Occidentale - Euro	5,89
Europa Occidentale - Non Euro	0,67
Europa dell'Est	0,00
Africa	0,00
Medio Oriente	0,00
<b>Asia</b>	<b>28,04</b>
Giappone	0,68
Australasia	0,00
Asia - Paesi Sviluppati	13,26
Asia - Emergente	14,10

**Anagrafica**

Società di Gestione	DWS Investment S.A.	Patrimonio Classe (Mln)	16,18 EUR	Investimento Min. Ingresso	-
Telefono	+352 42101-1	(10/02/2026)		Investimento Min. Successivo	-
Web	www.dws.lu	Domicilio	LUSSEMBURGO	T.E.R.	-
Data di Partenza	15/05/2019	Valuta del Fondo	EUR	Spese correnti	0,86%
Nome del Gestore	-	UCITS	Si	Commissione di incentivo	-
Data Inizio Gestione	01/10/2018	Inc/Acc	Acc		
NAV (10/02/2026)	EUR 251,94	ISIN	LU1982200518		

# DWS Invest Artificial Intelligence TFCH (P)

Patrimonio Netto (Mln)	1.714,44 EUR
(31/12/2025)	