

DWS Invest Brazilian Equities FC50

Categoria Morningstar™

Azionari Brasile

Benchmark Morningstar

Morningstar Brazil Target Market Exposure

NR USD

Usato nel Report

Benchmark Dichiarato

MSCI Brazil 10/40 NR EUR

Morningstar Rating™

★★★

Obiettivo d'Investimento Dichiarato

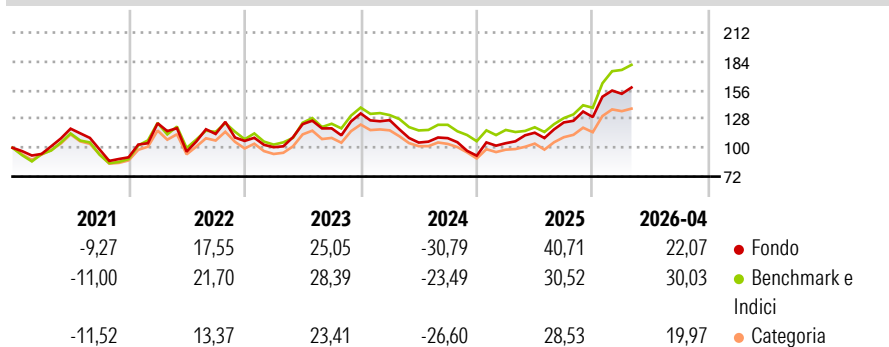
Obiettivo della politica di investimento di comparto è il conseguimento di un rendimento superiore alla media. Almeno il 70% del patrimonio complessivo del comparto è investito in azioni, certificati azionari, certificati di partecipazione e di godimento, nonché in obbligazioni convertibili e warrant su azioni di emittenti con sede in Brasile o di emittenti di altri paesi che esercitano la propria attività commerciale prevalente in Brasile.

Misure di Rischio

3Y Alpha	-3,20	3Y Sharpe Ratio	0,66
3Y Beta	1,03	3Y Std Dev	21,50
3Y R-Squared	90,70	3Y Risk	Alto
3Y Info Ratio	-0,48	5Y Risk	Alto
3Y Tracking Error	7,84	10Y Risk	-

Basati su Morningstar Brazil Target Market Exposure NR USD (dove applicabile)

Rendimenti



Rend. Cumulati %

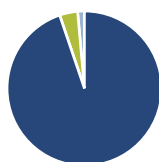
	Fondo	Bmk	Cat
3-Mesi	6,15	7,06	5,71
6-Mesi	22,17	28,68	22,69
1-Anno	43,68	57,88	48,79
3-Anni Ann.ti	14,64	18,35	15,39
5-Anni Ann.ti	8,28	11,36	7,48
10-Anni Ann.ti	-	-	-

Rendimenti aggiornati al 08/05/2026

Rendimenti Trimestrali %

	Q1	Q2	Q3	Q4
2026	17,37	-	-	-
2025	13,16	9,73	8,72	4,22
2024	-4,87	-17,21	4,11	-15,59
2023	-5,72	22,28	-3,32	12,20
2022	36,46	-22,26	17,85	-5,97

Portafoglio 31/03/2026



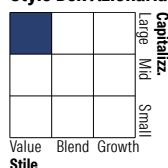
Asset Allocation %

- Azioni
- Obbligazioni
- Liquidità
- Altro

Netta

94,80
0,00
3,79
1,41

Style Box Azionaria

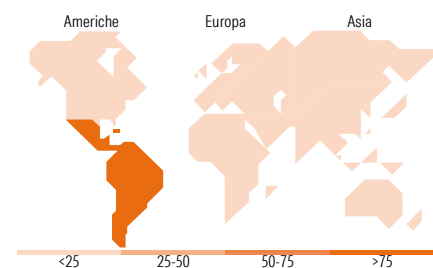


Mkt Cap %

	Fondo
Giant	45,12
Large	40,12
Medium	10,69
Small	4,08
Micro	0,00

Capitalizzazione media di mercato

	Fondo
Ave Mkt Cap EUR	19.452,94



Titoli principali

Nome	Settore	%
Nu Holdings Ltd Ordinary...	🏠	4,47
Equatorial SA	💡	4,10
Vale SA	🏭	4,02
Vale SA ADR	🏭	3,96
Axia Energia	💡	3,74
Petroleo Brasileiro SA...	🛢️	3,58
Bank Bradesco SA...	🏦	3,47
Companhia De Saneamento...	💡	3,32
Vibra Energia SA	🏭	3,11
Weg SA	⚙️	3,10
% Primi 10 Titoli sul Patrimonio		36,88
Numero Complessivo di Titoli Azionari		51
Numero Complessivo di Titoli Obbligazionari		0

Distribuzione Settoriale %

	Fondo
Ciclico	47,63
Materie Prime	12,25
Beni di Consumo Ciclici	8,49
Finanza	21,27
Immobiliare	5,62
Sensibile	28,00
Telecomunicazioni	-
Energia	13,35
Beni Industriali	14,60
Tecnologia	0,05
Difensivo	24,37
Beni Difensivi	-
Salute	4,65
Servizi di Pubblica Utilità	19,72

Ripartizione Geografica %

	Fondo
America	100,00
Stati Uniti	0,41
Canada	0,00
America Latina e Centrale	99,59
Europa	0,00
Regno Unito	0,00
Europa Occidentale - Euro	0,00
Europa Occidentale - Non Euro	0,00
Europa dell'Est	0,00
Africa	0,00
Medio Oriente	0,00
Asia	0,00
Giappone	0,00
Australasia	0,00
Asia - Paesi Sviluppati	0,00
Asia - Emergente	0,00

Anagrafica

Società di Gestione	DWS Investment S.A.	Patrimonio Classe (Mln)	66,10 EUR	Investimento Min. Ingresso	50.000.000 EUR
Telefono	+352 42101-1	(08/05/2026)		Investimento Min. Successivo	-
Web	www.dws.lu	Domicilio	LUSSEMBURGO	T.E.R.	0,40%
Data di Partenza	15/05/2019	Valuta del Fondo	EUR	Spese correnti	0,39%
Nome del Gestore	-	UCITS	Si	Commissione di incentivo	-
Data Inizio Gestione	15/05/2020	Inc/Acc	Acc		
NAV (08/05/2026)	EUR 202,01	ISIN	LU1987882872		
Patrimonio Netto (Mln)	163,56 EUR				

(31/03/2026)